

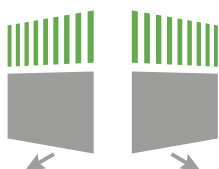


GEPLAST
OUTDOOR

Bien choisir son portail


Point d'accueil des visiteurs, le portail sert de transition entre son habitat et l'extérieur. Il doit s'harmoniser avec l'environnement. C'est pourquoi des gammes complètes sont disponibles permettant de coordonner le portail, le portillon et la clôture de l'habitation.

OUVERTURE



Battant


Ce système d'ouverture plus classique permet d'adapter la taille des vantaux en fonction du terrain.



Coulissant


Cette ouverture permet de gagner de la place. Elle répond à une problématique de recul sur votre terrain.

INTIMITÉ



Aperçu

Voir complètement l'extérieur. Apporter de la luminosité.



Confidence


Protéger les enfants et les animaux. Voir sans pour autant être vu.



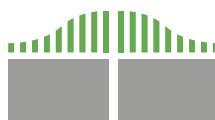
Obscure

Apporter un effet dissuasif. Être protégé des regards indiscrets.

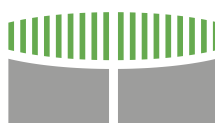
FORME



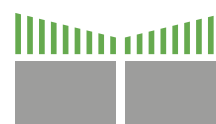
Droit



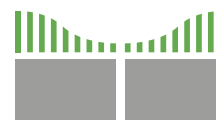
Chapeau de gendarme



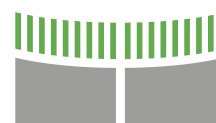
Bombé



Biais



Chapeau de gendarme inversé



Bombé inversé



QUE DIT LA LOI ?

Attention, vous devez vous renseigner dans votre mairie afin de prendre connaissance du PLU et des restrictions possibles en fonction de la zone d'habitation. Une déclaration doit être déposée en mairie.