

FERMETURES ET  
MENUISERIES




Au service de vos projets




Les atouts du PVC



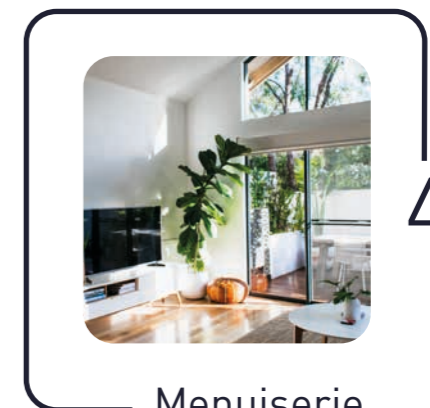
**GEKO**  
Éco-conçu par nature



Volets roulants



Volets battants



Menuiserie

# Geplast au service de vos projets

Depuis plus de 20 ans, notre équipe est au service de vos projets. Grâce à notre expertise en matière de conception et d'extrusion de profilés, nous sommes en mesure de vous proposer des produits de qualité, des solutions innovantes et performantes pour répondre à l'ensemble de vos attentes.

Geplast Building réunit l'ensemble de l'offre produits pour les professionnels du bâtiment dans le domaine de la menuiserie et de la fermeture.

Certains de nos profilés PVC sont certifiés QB59 (profilés finition teinté masse) wet QB33 (profilés finition plaxé) par le CSTB. Pour plus d'informations, veuillez consulter notre site internet : [www.geplast.fr](http://www.geplast.fr).

## Nos savoir-faire



## Les atouts du PVC

Il possède moins de pétrole que les autres principaux thermoplastiques et son empreinte carbone est ainsi beaucoup plus faible. 100% recyclable, isolant et durable dans le temps, le PVC apporte à nos produits performance et résistance.

### ISOLATION THERMIQUE

À la fois souple et rigide, le PVC possède des propriétés thermiques isolantes et phoniques excellentes.

### UN BON RAPPORT QUALITÉ/PRIX

Le PVC est l'une des matières les plus compétitives sur le marché. Moins cher que le bois et l'aluminium, la fabrication du PVC reste simple et son utilisation est multiple.

### ENTRETIEN

Matériau très résistant, le PVC n'est pas sensible à la pollution et aux agressions extérieures. Par conséquent, son entretien est minime, un peu d'eau et de savon suffisent.

### PROPRIÉTÉS DIMENSIONNELLES

Le PVC présente une bonne stabilité dimensionnelle et un retrait limité dû à sa structure particulièrement résistante.

### COMPORTEMENT EN CAS D'INCENDIE

Composé à 57% de chlore provenant du sel, le PVC est difficilement inflammable et s'éteint de lui-même dès lors que le foyer est maîtrisé.

### RÉSISTANCE CHIMIQUE

Doté d'une excellente stabilité, le PVC ne subit pas de changement lorsqu'il est soumis à des produits chimiques (sels, alcools, graisses, huiles minérales...).



# 37%

de notre production est réalisée en matière recyclée, soit 2362 tonnes à l'année.

**GEKO**  
Éco-conçu par nature

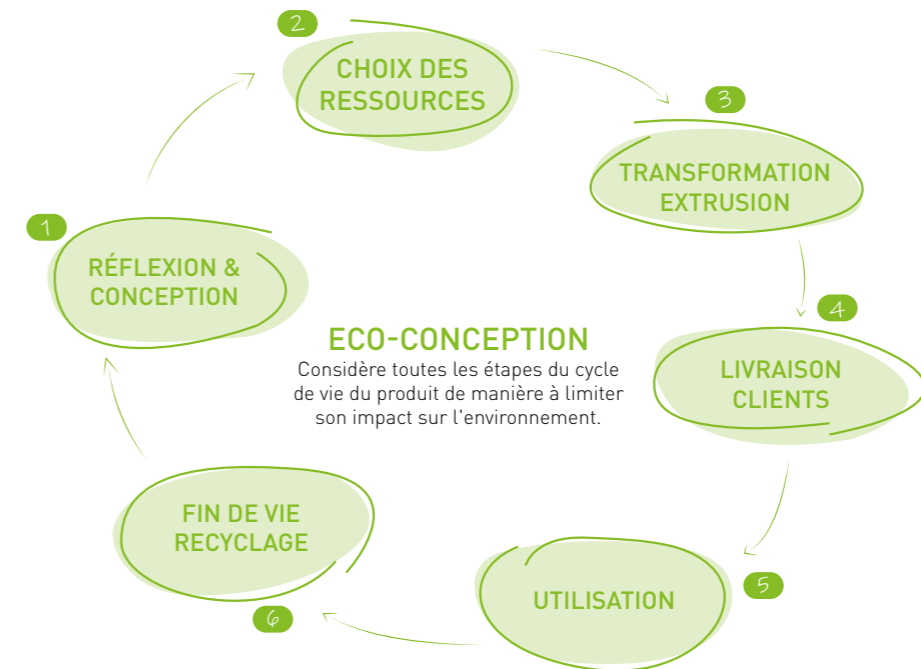
Dès leur conception, les produits de la gamme GEKO sont inscrits dans un **cycle de vie décarboné et durable**. Par principe, et autant que possible, la matière n'est jamais "première". **Toutes les chutes sont triées, broyées et réextrudées.**

Outre la matière recyclée, GEKO utilise des composites alternatifs, issus de ressources agricoles quasi-inépuisables ou encore des **matières bio-sourcées**.

À la manière d'un "gecko", type de lézard présent dans plusieurs parties du monde, les produits de la gamme répondent à trois fondamentaux :

- l'éco-responsabilité → nature
- la qualité de produit → agilité
- les solutions personnalisées → grande adaptabilité

Symbole de l'engagement de Geplast pour la protection de l'environnement, GEKO est une nouvelle expérience verte dans l'histoire du bâtiment, tout simplement parce qu'elle est "Éco-conçu par nature".



### RÉFLEXION & CONCEPTION

La réflexion est le point de départ pour la conception d'un produit. Nous réfléchissons donc à la composition des produits, aux performances techniques que nous souhaitons obtenir ainsi qu'aux matériaux à utiliser. Le but étant de réduire au maximum notre empreinte environnementale.

### CHOIX DES RESSOURCES

- PVC 100% recyclé, obtenu en interne grâce à la gestion de nos chutes transformées en co-produits d'extrusion ou provenant de nos partenaires recycleurs locaux.
- Utilisation de matière bio-sourcée à l'image du Loryza®. Composée à 60% de matière naturelle (la cosse de riz) contient une part de pétrole beaucoup moins importante que le PVC vierge.

Chez Geplast, 200 tonnes de matière recyclée sont utilisées par mois pour la réalisation de nos produits, représentant 37% de notre production globale.

*Par exemple, la part de recyclé dans notre nouveau coffre IrYs est de 98%, supérieure à 80% dans nos habillages pour les menuiseries et de 60% pour nos produits réalisés en matière Loryza® pour la gamme outdoor.*

### TRANSFORMATION EXTRUSION

Nous favorisons la coextrusion\* pour le développement de nos produits GEKO.

La face extérieure visible est composée de 0,5 mm de matière vierge afin de garder les aspects techniques en surface et l'intérieur est quant à lui composé de matière recyclée.

L'éco-conception de nos produits passe également par des réflexions menées sur les économies d'énergie comme par exemple le changement du système de refroidissement de nos machines afin de les rendre plus économes en énergie.

*\*Ce procédé d'extrusion permet d'obtenir un produit associant deux formulations différentes afin d'en former un seul.*

### LIVRAISON CLIENTS

Pour limiter notre empreinte carbone, nos livraisons sont optimisées afin d'éviter des allers / retours.

### UTILISATION

Nos clients génèrent des co-produits que nous récupérons et achetons pour les réutiliser.

### FIN DE VIE RECYCLAGE

La durée de vie des produits en PVC est de 30 ans. Ils sont ensuite récupérés et recyclés par des entreprises de traitement de déchets. Une fois cette étape réalisée, Geplast rachète la matière recyclée pour créer de nouveaux profilés et produits.

### RÉDUCTION DE NOTRE EMPREINTE CARBONE

L'éco-conception de nos produits passe également par la réduction de notre empreinte carbone. Depuis 2018, le service R&D de Geplast et le cabinet EVEA mènent une réflexion pour calculer le coût carbone de nos matières recyclées et mesurer la consommation d'énergie de certaines de nos lignes d'extrusion. Ce questionnement se formalise par la REP qui a été mise en place en 2023 et qui doit au fil des années exiger que les fabricants établissent des Analyses de Cycle de Vie (ACV) pour réaliser des Fiches de Déclaration Environnementale et Sanitaire (FDES) sur chaque produit. Elle sont ensuite publiées dans la base Inies et vérifiées par les organismes de contrôle.






## VOLETS ROULANTS

- 10 | Notre gamme de coffres
- 12 | IrYs®
- 16 | FoKus®
- 20 | Réno City®
- 22 | GVR.r
- 24 | GVR.e
- 26 | Lame bioclimatique®
- 34 | Coulisses
  - > PVC
  - > ALU
- 36 | Guide pratique

# Notre gamme de coffres

Geplast propose la plus large gamme de coffres de volets roulants du marché, afin de répondre à toutes les problématiques de mise en œuvre. En neuf comme en rénovation, quelle que soit votre menuiserie, vous trouverez une solution adaptée à votre situation.




## IrYs® LE COFFRE DEMI-LINTEAU



Conçu à partir de 98% de matières recyclées.  
Il répond aux exigences de construction durable et à la RE2020.

1<sup>er</sup> coffre du marché à obtenir l'avis technique pour des largeurs de baies allant jusqu'à 3,50 m.




## FoKus® COFFRE À ENROULEMENT INTÉRIEUR



3 tailles disponibles :  
168, 205 et 235 mm

Fokus répond parfaitement aux nouvelles normes énergétiques : thermiques, acoustiques et aérauliques. Ses valeurs sont certifiées par des PV du CSTB et du FCBA.




## Réno City® COFFRE RÉNOVATION EXTÉRIEUR

Parfait pour la rénovation de vos édifices.  
Idéal avec la motorisation solaire.




Les cahiers techniques de chaque coffre sont disponibles en format PDF sur demande.  
Merci de vous rapprocher de notre service client.



## GVR.r® COFFRE RÉNOVATION EXTÉRIEUR

Accès au mécanisme par l'intérieur, idéal pour les habitats collectifs.

Conserve les performances intrinsèques des menuiseries.




## GVR.e® COFFRE À ENROULEMENT EXTÉRIEUR

Idéal dans les bâtiments nouvelle génération avec isolation thermique par l'extérieur.

Adaptation sur toutes les menuiseries PVC, ALU et BOIS.

SYSTÈME BREVETÉ

COFFRE  
**IRYS**  
EN VIDÉO



IrYs®  
n°6/22-2433\_V1 - Publié le 13/09/2022  
Fin de validité le 31/08/2025

FDES n°32377

IrYs®

### LE COFFRE DEMI-LINTEAU

Conçu pour s'inscrire dans une démarche de construction durable, le coffre demi-linteau IrYs® est fabriqué avec **98% de matière recyclée**.

Il répond ainsi aux enjeux de la RE2020 (construction bas carbone) et propose de véritables performances **d'isolation thermique, acoustique et d'étanchéité à l'air** pour l'utilisateur final.



### DES PERFORMANCES CERTIFIÉES

**THERMIQUE** :  $U_p = 0,64 \text{ W/m}^2 \cdot \text{K}$  en doublage 120 mm

**ACOUSTIQUE** :

$D_{n,e,w} + C_{tr}$  56 dB en configuration standard,

$D_{n,e,w} + C_{tr}$  59 dB avec options

$D_{n,e,w} + C_{tr}$  55 dB en configuration standard avec grille VMC (PV CSTB)

**AÉRAULIQUE** :

Étanchéité à l'air : **C\*4** avec treuil et moteur (PV CSTB)

Résistance au vent : **V\*4** en largeur 3,50 ml avec pattes de reprise RF038 (PV CSTB)

**1<sup>er</sup> coffre du marché à obtenir l'avis technique pour des largeurs de baies allant jusqu'à 3,50 m**

### PROTECTIONS SOLAIRES

NOUVEAUTÉ



Store screen intégré - IrYs® ZIP



IrYs® Lame Bioclimatique®

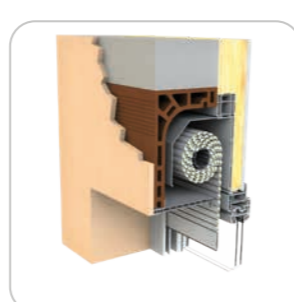


IrYs® Lame BSO

### LES MISES EN ŒUVRE

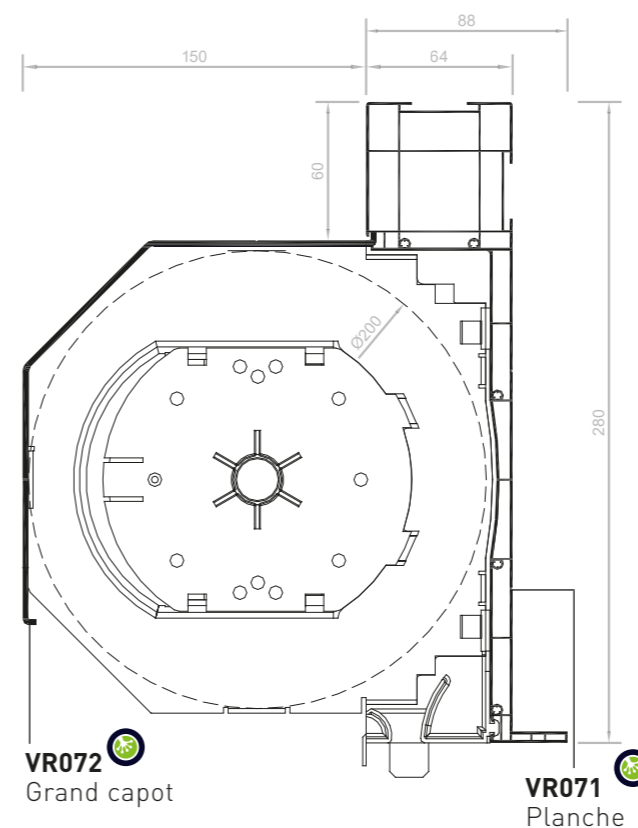


Pose sur maison ossature bois

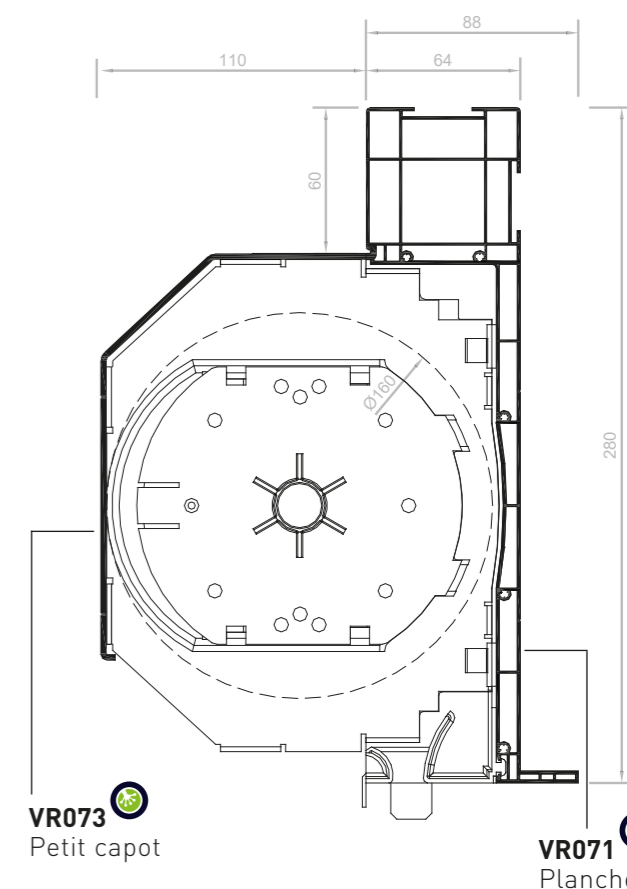


Pose en demi linteau maçonnerie

### PLANCHES IRYS® (200 MM) POUR POSE EN 1/2 LINTEAU



### PLANCHES IRYS® (160 MM) POUR POSE SUR MAISON OSSATURE BOIS ET EN ITE



### UNE RÉPONSE TECHNIQUE

IrYs® s'adapte principalement à deux types de pose :

- Maçonnerie traditionnelle avec un enroulement maximisé à  $\varnothing 200$ ,
- Ossature bois avec un enroulement maximisé à  $\varnothing 160$ .

Il est compatible avec tous les types de protection solaire : **Lame Bioclimatique®**, **Store screen**, lames grandes portées pour les **baies XXL** pouvant aller jusqu'à **3,50 m**, lames standards du marché, **BSO** et **moustiquaires** (meilleure gestion des apports solaires, évite la surchauffe dans les bâtiments l'été et réduit considérablement l'utilisation de la climatisation).

Le montage de ce coffre breveté est rapide et industriel :

- simple clippage des embouts, consoles et intégration des tulipes et éclisses (pas de vis ni de silicone),
- le système de pattes de reprise de charge est facile à poser, il n'y a pas besoin de renfort en acier,
- le service après-vente est facilité grâce aux tiroirs amovibles.

### CONDITIONNEMENTS

|                                 | VR071 | VR072 | VR073 |
|---------------------------------|-------|-------|-------|
| Barres de 6 ml / paquet         | 2     | 2     | 2     |
| Barres de 6 ml / container      | 30    | 100   | 150   |
| Barres de 6 ml / demi-container | -     | 50    | -     |

### COLORIS DES PLANCHES FLORÉAL

Le coloris "Floréal" est issu du recyclage des ressources inutilisées en production. Les planches peuvent donc prendre différentes teintes.

**NEW**  
**SOUS-FACES MONOBLOC**

**VR078**  
Planche sous-face 183 mm  
5 barres de 6ml / paquet  
87 barres / container



**VR079**  
Planche sous-face 198 mm  
5 barres de 6ml / paquet  
87 barres / container



Les nouvelles sous-faces sont plus robustes grâce à leur épaisseur de 17mm.

Elles possèdent un becquet cache rail intégré afin d'optimiser les stocks et la logistique.

Elles s'adaptent à tous les coffres tunnel et 1/2 tunnel.

*Pour éviter toute déformation, nous préconisons le stockage des sous-faces à l'abri de la lumière et à plat sur toute la longueur du profil.*

**NEW**  
**PATTE ÉQUERRE AC099**   
**POUR SOUS-FACES**

La nouvelle patte de renfort de sous-face AC099 pour coffre tunnel et demi-linteau a été pensée pour éliminer les phénomènes de flèche sur les grandes longueurs. Compatible avec notre gamme de sous-faces et profils de finition, elle se fixe par vissage directement dans le caisson (pré-percer en cas d'utilisation de vis non autoperceuse).

**AC099 est fabriquée avec 100% de matière recyclée.**

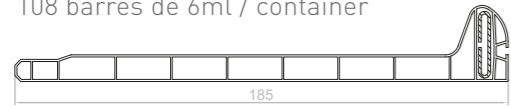


**SOUS-FACES CACHE-RAIL DE 8MM**

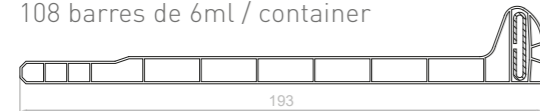
**VR057**  
Planche sous-face 200 mm  
4 barres de 6ml / paquet  
108 barres de 6ml / container



**VR058**  
Planche sous-face 185 mm  
4 barres de 6ml / paquet  
108 barres de 6ml / container

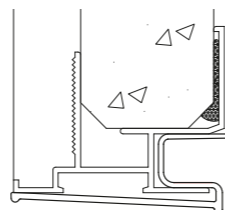
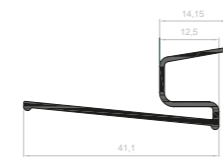


**VR060**  
Planche sous-face 193 mm  
4 barres de 6ml / paquet  
108 barres de 6ml / container



**CACHE-RAIL**  
**POUR SOUS-FACES DE 8MM**

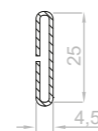
**VR061**  
Profil de finition PVC  
18 barres de 6ml / paquet



*Concept universel breveté*

**ACCESSOIRES**

**RF023**  
Renfort acier pour sous-face  
10 barres de 6ml / paquet  
*Améliore sensiblement l'inertie et la flèche de la sous-face.*



**Coloris**  
■ Noir


**AC099\_N0004**   
Équerre de renforcement  
100 pièces / carton




**COLORIS SOUS-FACES & CACHE-RAIL**

*Une différence de finition entre la sous-face et le cache rail peut exister pour les coloris foncés teinté masse.*

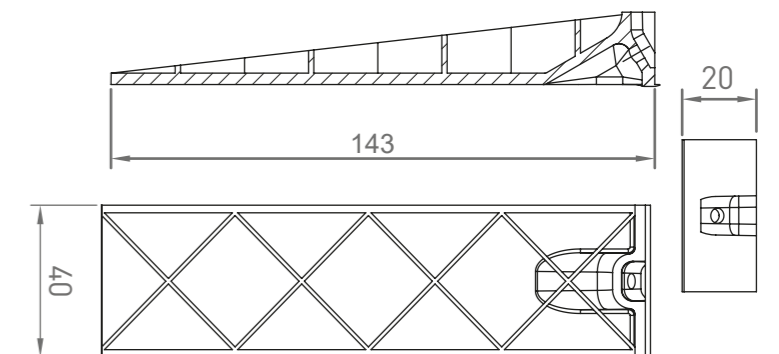
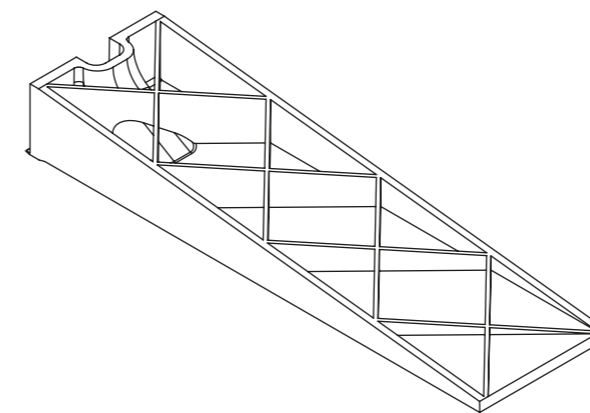
**TEINTÉS MASSE**




**PLAXÉS**



*+ 80 décors de films plaxés disponibles sur demande*







ACERMI n°20/256/1488/1



GVRie - FoKus  
n° 615-2264\_V2 - Publié le 17/11/2021  
Fin de validité le 30/04/2026

# FoKus®

## COFFRE À ENROULEMENT INTÉRIEUR

FoKus® est disponible en 3 tailles : 168, 205 et 235 mm.

### UNE RÉPONSE TECHNIQUE

Le coffre FoKus® répond à plusieurs caractéristiques. **Il se pose sur tous les types de menuiseries** grâce au concept d'adaptateur universel breveté. Compatible avec toutes les manœuvres, il peut être utilisé avec les tabliers et coulisses en PVC ou en ALU.

FoKus® est compatible avec la **Lame Bioclimatique®**, le **store screen** et peut également accueillir un **BSO (Brise Soleil Orientable)**. Il possède aussi l'option "**Accès sous-face**" pour faciliter les interventions de maintenance par l'intérieur.

Personnalisable grâce à ses nombreuses finitions disponibles (teinté masse, plaxé ou plaxé aluminium).



## DES PERFORMANCES CERTIFIÉES

### THERMIQUE :

Uc = 0,76W/m².K. en dormant de 120 mm (FoKus 168 mm)  
Uc = 0,82W/m².K. en dormant de 120 mm (FoKus 205 mm)  
Uc = 1,32W/m².K. en dormant de 120 mm (FoKus 235 mm)

### ACOUSTIQUE :

Dn,e,w + Ctr 54 dB en configuration standard (PV CSTB) (FoKus 168mm et 205mm)  
Dn,e,w + Ctr 56 dB avec grille VMC (FoKus 168mm et 205mm)  
Dn,e,w + Ctr 57 dB avec isolant acoustique (FoKus 168mm et 205mm)

### AÉRAULIQUE :

Étanchéité à l'air : **C\*4** avec moteur, treuil et TSL et C\*3 avec sangle  
Résistance au vent : **V\*4** en largeur de 3 ml


### ESSAIS D'ENDURANCE :

1 000 cycles pression / dépression sans vissage du renfort intérieur



## PROTECTIONS SOLAIRES


### NOUVEAUTÉ



Fokus® ZIP  
Store screen



Fokus®  
Lame Bioclimatique®




Fokus®  
Lame BSO

## LES MISES EN ŒUVRE



Pose en neuf



Pose en réno



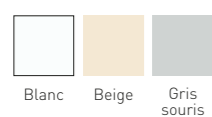
Pose en I.T.E.



Pose sur maison  
ossature bois

## COLORIS DES PLANCHES

### TEINTÉS MASSE



### PLAXÉS



+ 80 décors de films  
plaxés disponibles  
sur demande

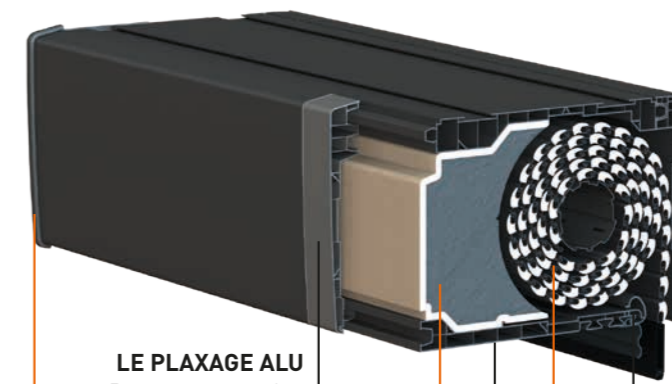
### PLAXAGE ALUMINIUM (sauf coffre 235 mm)



COFFRE  
**FOKUS**  
EN VIDÉO



## FOKUS® 205 MM



### LE PLAXAGE ALU

Recouvrement des  
planches de coffres  
PVC par une feuille  
d'aluminium.

### ADAPTATEUR UNIVERSEL

Jeu breveté de 4 interfaces et d'une  
sous-face pour s'adapter sur toutes  
les gammes de menuiserie.

### CONSOLE / TIROIR

Facilitation en cas  
d'interventions de maintenance  
ou de modernisation.

### COMPLEXE THERMO - ACOUSTIQUE

Breveté, il combine  
l'affaiblissement acoustique  
tout en conservant un niveau  
thermique élevé.

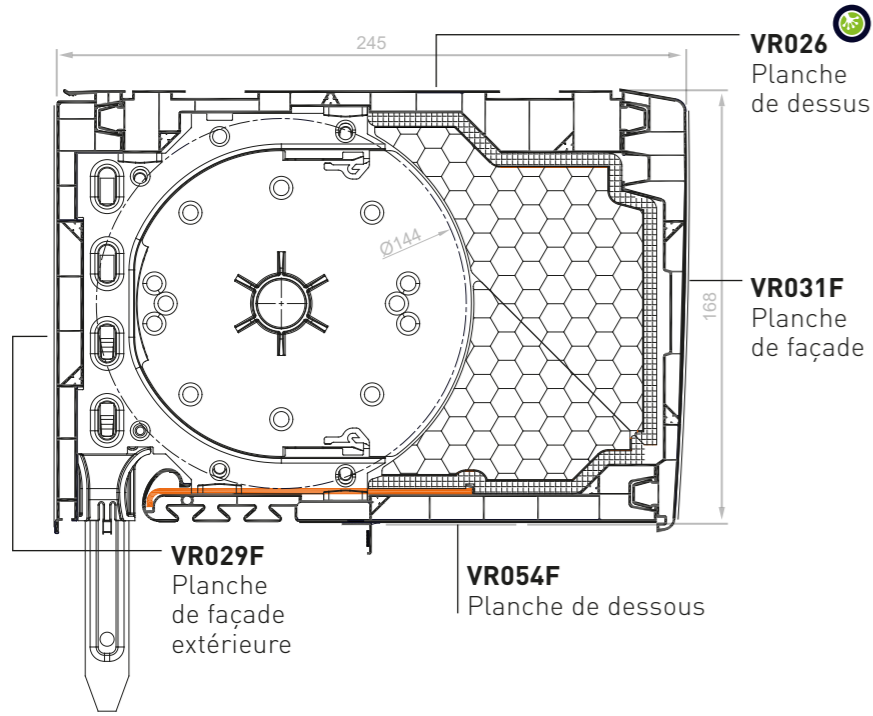
### OPTION : ACCÈS SOUS FACE

Permet un accès facile et rapide à  
l'ensemble de l'intérieur du coffre.

### LAME BIOCLIMATIQUE® PVC OU ALU

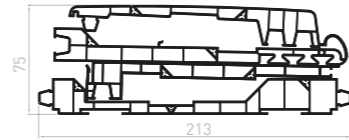
Micro-perforée, elle apporte 4  
fois plus de lumière et d'aération  
qu'une lame standard.

**PLANCHES FOKUS® 168 MM**



**KITS DE PLANCHES 168 MM**

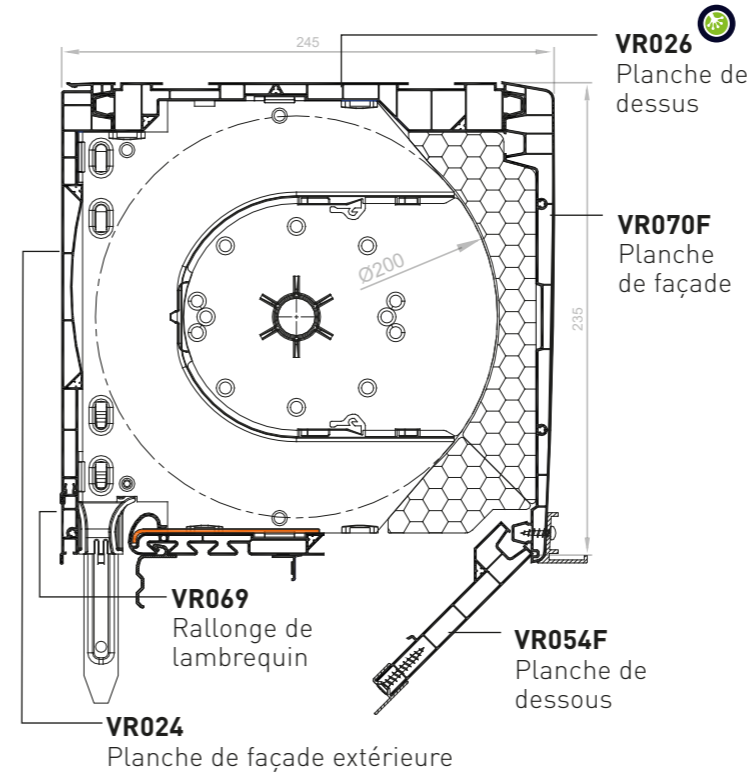
**VRKI1C**  
Kit 4 planches :  
VR026 + VR029F + VR031F + VR054F  
1 kit / paquet  
18 kits / container



**VRKI1CE**  
Kit bicolore 4 planches :  
3 planches PVC blanc VR026 + VR031F + VR054F  
et façade extérieure VR029F plaxée  
(coloris standards disponibles)  
1 kit / paquet  
18 kits / container

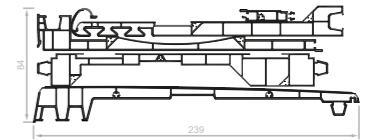


**PLANCHES FOKUS® 235 MM**

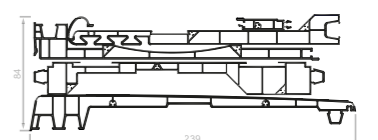


**KITS DE PLANCHES 235 MM**

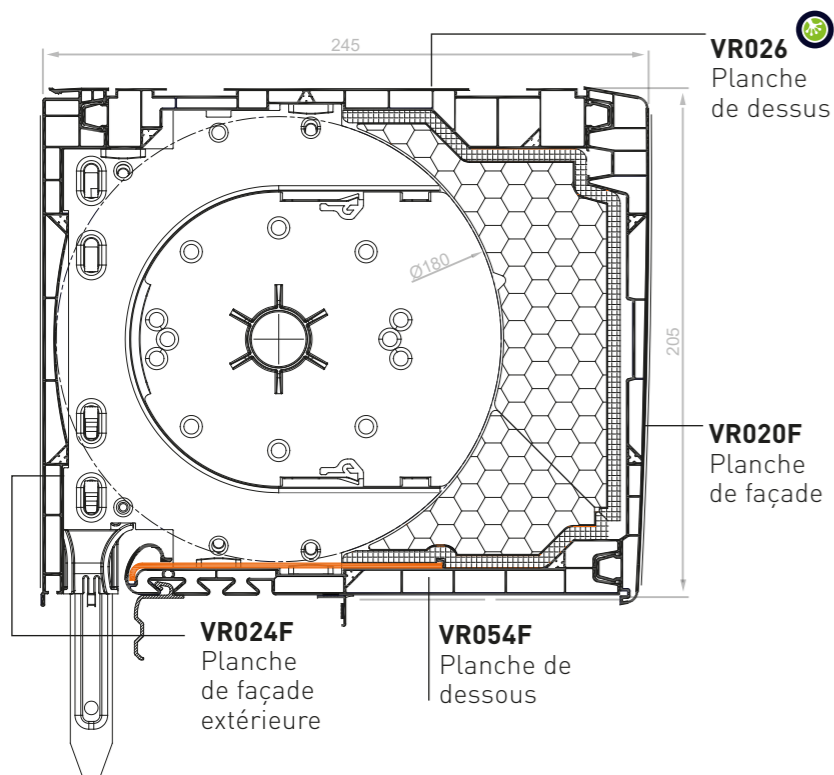
**VRKI3C**  
Kit 5 planches :  
VR024 + VR026 + VR054F + VR069 + VR070  
1 kit / paquet  
16 kits / container



**VRKI3CE**  
Kit bicolore 5 planches :  
VR070F + VR026 + VR054F et façade  
extérieure VR024 et VR069 plaxées  
1 kit / paquet  
16 kits / container

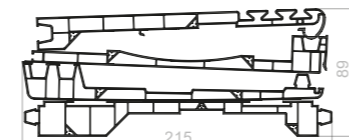


**PLANCHES FOKUS® 205 MM**

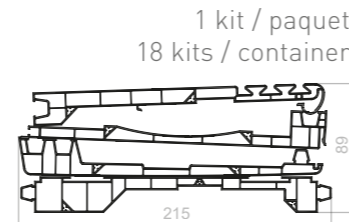


**KITS DE PLANCHES 205 MM**

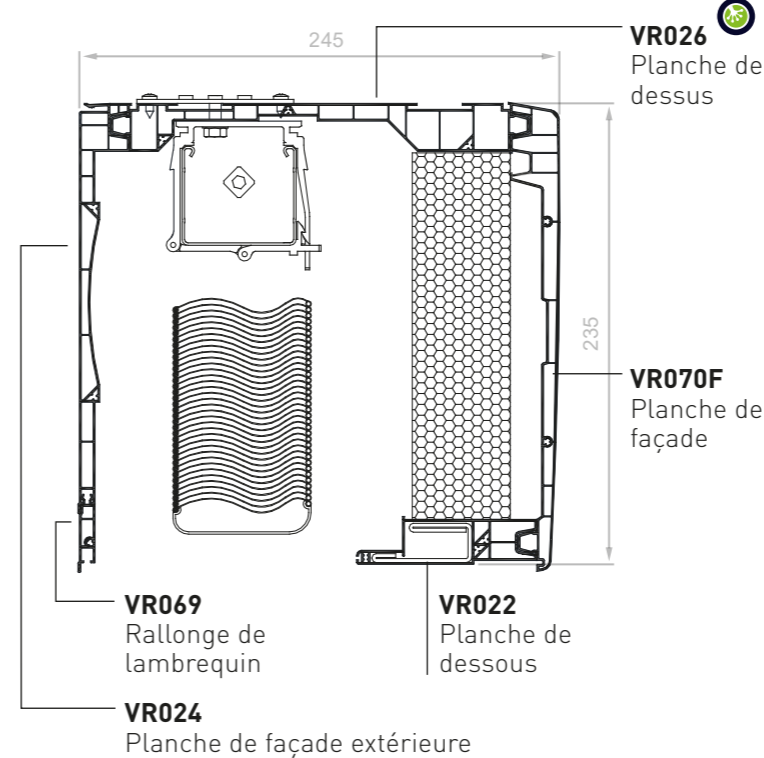
**VRKI2C**  
Kit 4 planches :  
VR020F + VR024F + VR026 + VR054F  
1 kit / paquet  
18 kits / container



**VRKI2CE**  
Kit bicolore 4 planches :  
3 planches PVC blanc VR020F + VR026 + VR054F  
et façade extérieure VR024F plaxée  
(coloris standards disponibles)  
1 kit / paquet  
18 kits / container

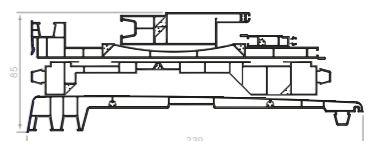


**PLANCHES FOKUS® 235 MM AVEC BSO**



**VRKI3D - VERSION KIT POUR INTÉGRATION BSO**

Kit 5 planches :  
VR022 + VR024 + VR026 + VR069 + VR070  
1 kit / paquet  
16 kits / container




**CONDITIONNEMENTS**

|                            | VR020F | VR024F | VR026 | VR029F | VR031F | VR054F |
|----------------------------|--------|--------|-------|--------|--------|--------|
| Barres de 6 ml / paquet    | 4      | 4      | 4     | 4      | 4      | 4      |
| Barres de 6 ml / container | 72     | 90     | 74    | 120    | 108    | 96     |

**CONDITIONNEMENTS**

|                            | VR022 | VR024 | VR026 | VR054F | VR069 | VR070F |
|----------------------------|-------|-------|-------|--------|-------|--------|
| Barres de 6 ml / paquet    | 4     | 4     | 4     | 4      | 10    | 4      |
| Barres de 6 ml / container | 160   | 90    | 74    | 96     | -     | 66     |



**AVIS**  
TECHNIQUE

Réno City  
n°6/20-2412\_V2 - Publié le 16/10/2023  
Fin de validité le 30/10/2026

**Réno City®**

## COFFRE RÉNOVATION EXTÉRIEUR

3 brevets actifs sur le coffre.  
Idéal pour la rénovation de vos édifices.

### UNE RÉPONSE TECHNIQUE

Sous avis technique, le Réno City® se caractérise en tant que coffre compact offrant une prise de **clair de vitrage de 144 mm**, tout en conservant un diamètre d'enroulement maximisé de **170 mm**. De plus, il possède une **excellente isolation thermique et acoustique**.

Équipé d'un raidisseur en ALU intégré, il permet la réalisation de **coffre de grande largeur (3 ml)** avec une finition plaxée.


Autre atout, **l'intégration de tiroir facilite le SAV** et le système de clippage breveté des consoles permet l'utilisation de coulisses étroites. Il accepte également toutes les manœuvres du marché et son utilisation s'avère notamment **idéale avec la motorisation solaire**.

Réno City® est compatible avec la **Lame Bioclimatique®** et le **Store screen**.

### LE CHOIX DE LA MOTORISATION SOLAIRE

Fiable et simple à installer, la motorisation solaire possède de nombreux avantages et s'intègre parfaitement dans le Réno City®.

Posée à même le coffre, la motorisation solaire fonctionne avec un capteur qui recharge la batterie et alimente ainsi le moteur. Avec sa motorisation solaire intégrée, Réno City® devient le **seul coffre bloc baie rénovation du marché** à proposer une **pose menuiserie-coffre totalement indépendante et déconnectée** du système électronique général de l'habitation.




### PROTECTIONS SOLAIRES

NOUVEAUTÉ




Réno City® ZIP - Store screen




Réno City®  
Lame Bioclimatique®

### LES MISES EN ŒUVRE



Pose en I.T.E.




Pose en réno



Pose sur maison  
ossature bois

### COLORIS DES PLANCHES TEINTÉS MASSE



### PLAXÉS

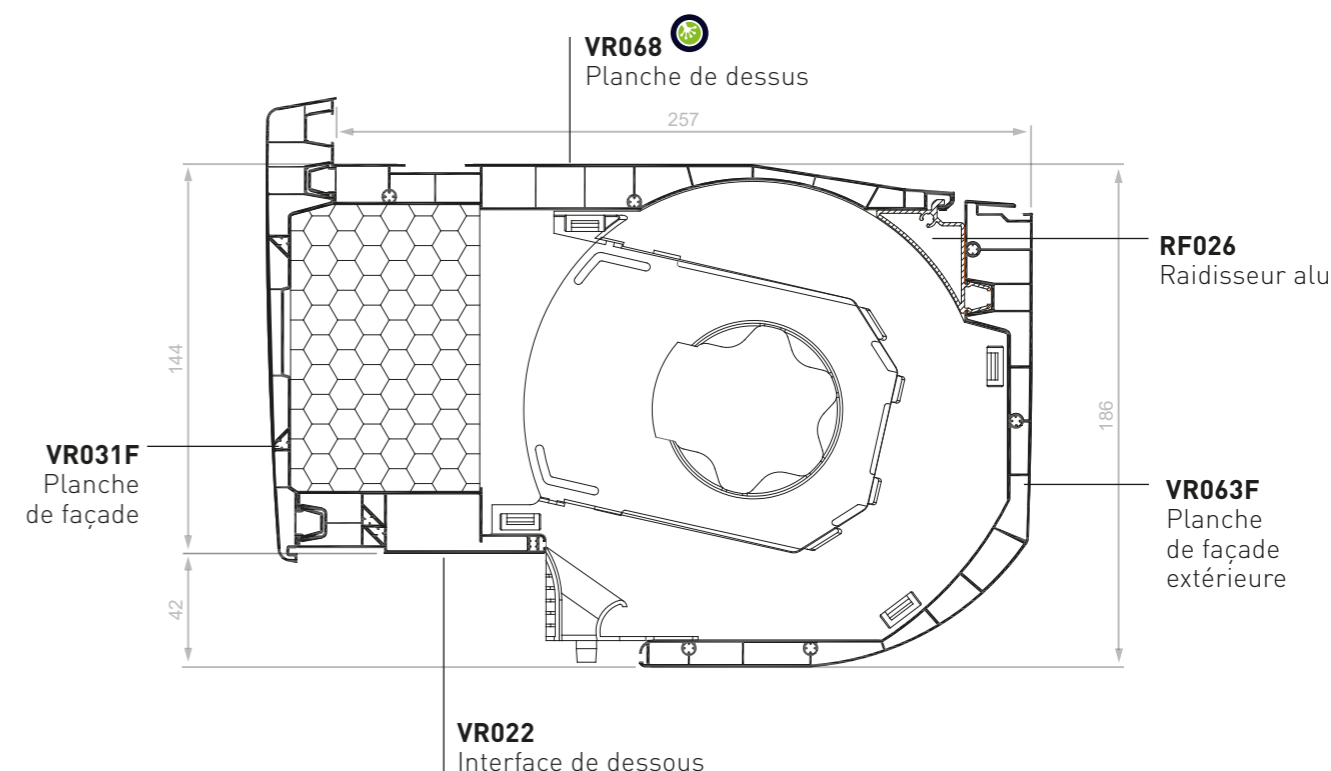


+ 80 décors de films plaxés  
disponibles sur demande

COFFRE  
**RÉNO  
CITY**  
EN VIDÉO



### PLANCHES - RÉNO CITY®



### CONDITIONNEMENTS

|                            | VR022 | VR031F | VR063F | VR068 | RF026 |
|----------------------------|-------|--------|--------|-------|-------|
| Barres de 6 ml / paquet    | 4     | 4      | 2      | 4     | 4     |
| Barres de 6 ml / container | 160   | 108    | 30     | 72    | -     |

### DES PERFORMANCES CERTIFIÉES

#### THERMIQUE :

Uc = **1,03 W/m².K.** avec isolant thermique PSE blanc standard

Uc = **0,67 W/m².K.** avec isolant thermique renforcé PSE blanc

ACOUSTIQUE : Dn,e,w + Ctr **45 dB** en standard et jusqu'à 51 dB

#### AÉRAULIQUE :

Étanchéité à l'air : **C\*4** moteur et treuil, grâce au joint périmétral sur l'embout

Résistance au vent : **V\*4** en largeur 3 ml





**GVR.r** 

## COFFRE RÉNOVATION EXTÉRIEUR

Pour une pose et une maintenance facilitées.

### UNE RÉPONSE TECHNIQUE

Le coffre GVR.r s'assemble indépendamment de la menuiserie et se fixe directement par vissage (0 silicone, 0 patte de fixation).

La maintenance du mécanisme est facilitée grâce à **l'accès par l'intérieur**. Son diamètre d'enroulement est de **160 mm** et il est manœuvrable par treuil, moteur et motorisation solaire.




### PROTECTION SOLAIRE




GVR.r  
Lame Bioclimatique®

### LES MISES EN ŒUVRE



Pose en rénovation



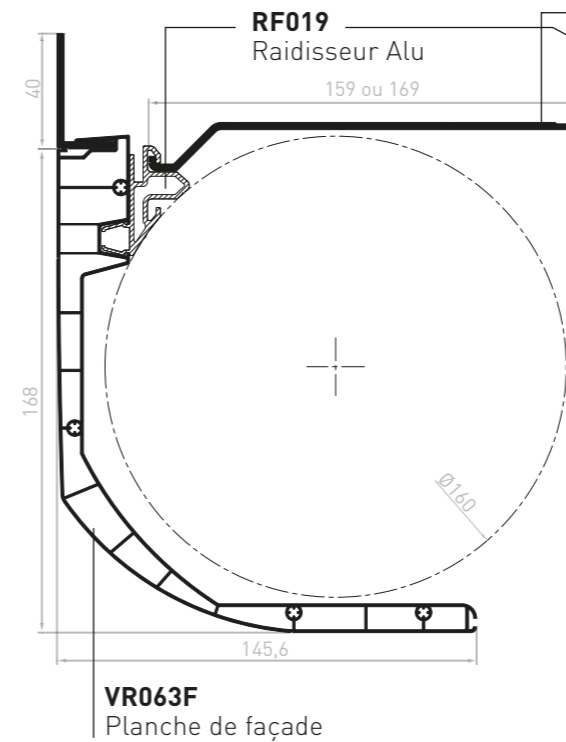
Pose en rénovation avec I.T.E.

### DES PERFORMANCES CERTIFIÉES

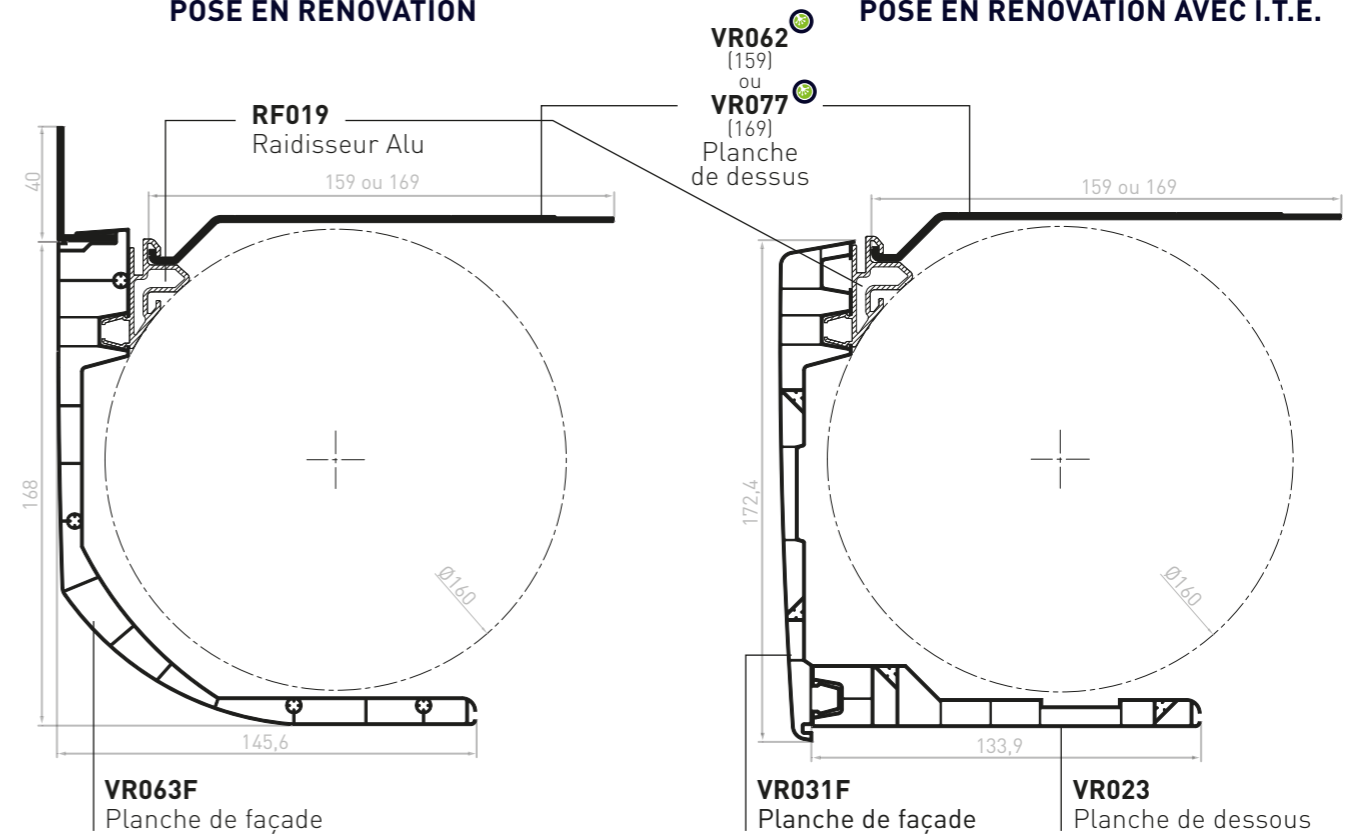
Le coffre GVR.r conserve les performances intrinsèques des menuiseries.

## PLANCHES - GVR.R

### POSE EN RÉNOVATION




### POSE EN RÉNOVATION AVEC I.T.E.




### CONDITIONNEMENTS

|                           | VR023 | VR031F | VR062 | VR063F | RF019 |
|---------------------------|-------|--------|-------|--------|-------|
| Barres de 6 ml / paquet   | 4     | 4      | 6     | 2      | 6     |
| Barres de 6ml / container | 150   | 108    | -     | 30     | -     |

### COLORIS DES PLANCHES TEINTÉS MASSE



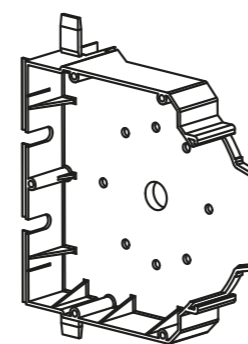
### PLAXÉS



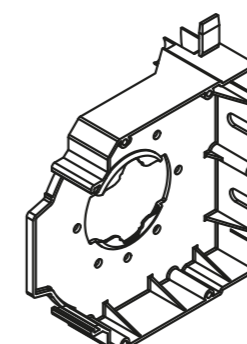
+ 80 décors de films plaxés disponibles sur demande

### FLASQUES

**AC047**  
Flasque palier  
25 pièces / carton



**AC048**  
Flasque moteur  
25 pièces / carton

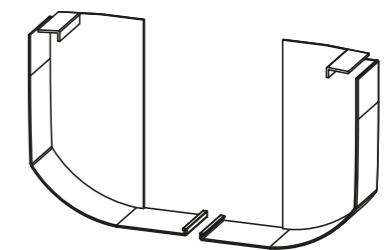


### Coloris




### CACHE RÉNOVATION


**AC046**  
Embout télescopique gauche et droit  
5 paires / sachet



### COLORIS TEINTÉS MASSE




### PLAXÉS



+ 80 décors de films plaxés disponibles sur demande

### PERSONNALISATION

La planche extérieure VR063 est disponible en teinté masse (blanc, beige et gris) et en plaxé avec un revêtement PVC ou ALU.



**GVR.e**

**COFFRE À ENROULEMENT EXTÉRIEUR**

Idéal dans les bâtiments nouvelle génération avec isolation thermique par l'extérieur.

**UNE RÉPONSE TECHNIQUE**

Ce coffre s'adapte à **toutes les menuiseries du marché : PVC, ALU et BOIS**. Son diamètre d'enroulement est de 186 mm et son accès est facilité grâce à la trappe intérieure en R+1.


Tous les types de manœuvres sont possibles avec la sortie de treuil en façade ou en sous-face. Le coffre est accompagné de kit moustiquaire, jeu de coulisses en PVC et en ALU.



**AVIS**  
TECHNIQUE


GVRie - FoKus  
n°6/15-2264\_V2 - Publié le 17/11/2021  
Fin de validité le 30/04/2026

**PROTECTION SOLAIRE**



GVR.e  
Lame Bioclimatique®


**LES MISES EN ŒUVRE**



Pose en I.T.E.



Pose sur maison ossature bois



Pose en demi-linteau (R+1 accès par la trappe intérieure)

*L'utilisation du coffre GVR.e est exclusivement réservée à un ensemble présentant un décrochement entre la paroi interne du coffre et le plan passant par le côté interne du cadre dormant ou du châssis ouvrant.*

**DES PERFORMANCES CERTIFIÉES**

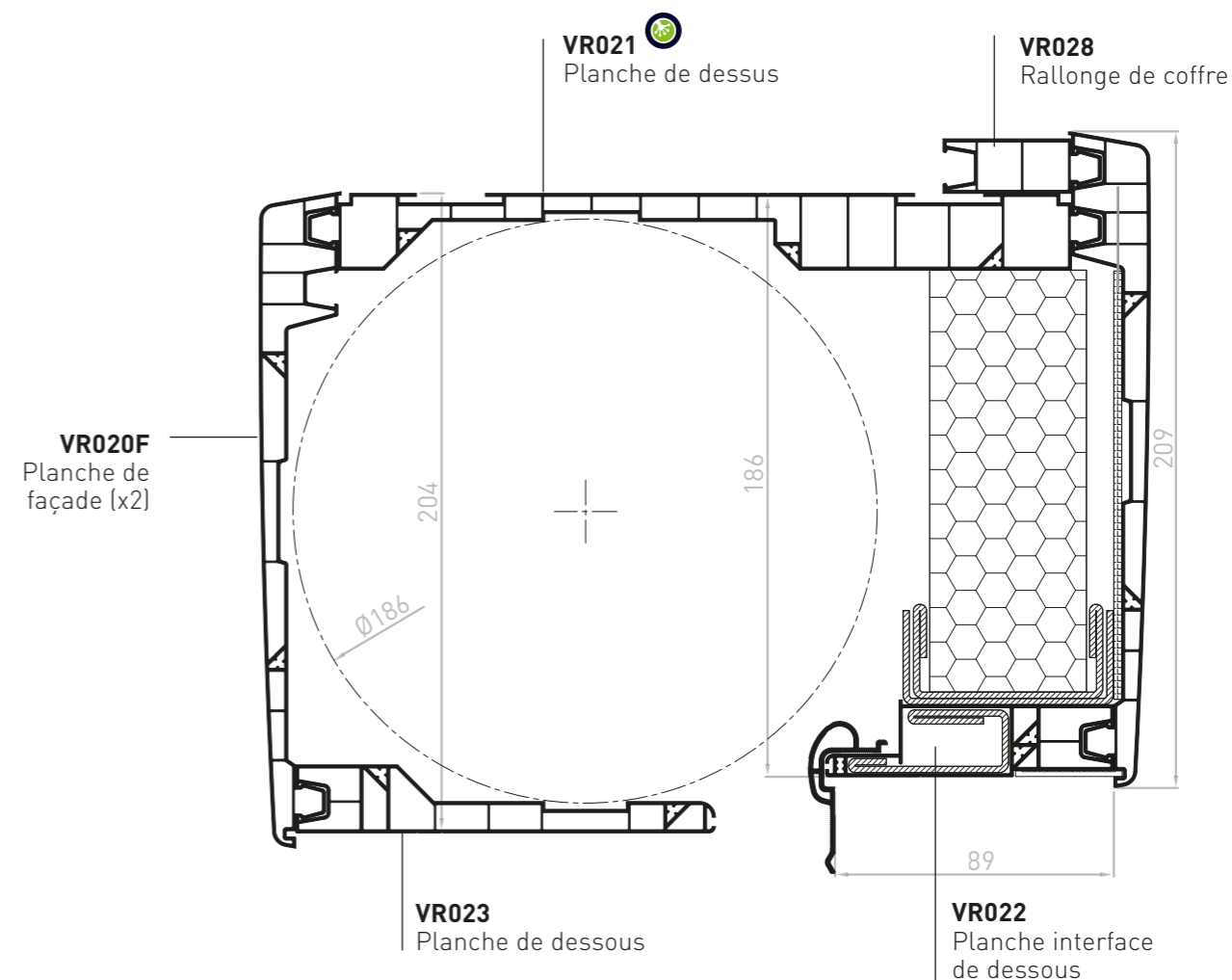
**THERMIQUE** :  $U_c = 0,54 \text{ W/m}^2.K$ .

**ACOUSTIQUE** :  $D_{n,e,w} + C_{tr}$  jusqu'à **50 dB** (PV FCBA)

**AÉRAULIQUE** :

Étanchéité à l'air : **C\*4** pour l'ensemble des mises en œuvre (neuf/réno) et manœuvres du marché (sangle, treuil, moteur) - (Valeur AT)  
Résistance au vent : **V\*4** avec une largeur d'utilisation jusqu'à 3 ml (Valeur AT)


**PLANCHES - GVR.E 205**




**CONDITIONNEMENTS**

|                            | VR020F | VR021 | VR022 | VR023 | VR028 |
|----------------------------|--------|-------|-------|-------|-------|
| Barres de 6 ml / paquet    | 4      | 4     | 4     | 4     | 10    |
| Barres de 6 ml / container | 72     | 70    | 160   | 150   | -     |

**COLORIS DES PLANCHES TEINTÉS MASSE**



**PLAXÉS**

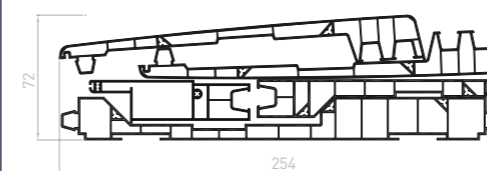


+ 80 décors de films plaxés disponibles sur demande

**KITS DE PLANCHES**

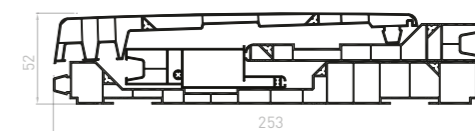
**VRKE2**

Kit 5 planches  
[2 x VR020F]+VR021+VR022+VR023  
1 kit / paquet  
18 kits / container



**VRKE1**

Kit 4 planches  
VR020F+VR021+VR022+VR023F  
1 kit / paquet  
18 kits / container





## Lame Bioclimatique®

MARQUE & DESIGN DÉPOSÉS

*Une exclusivité Geplast Building*

ALUMINIUM



PVC



## AVANTAGES

### ◆ Gestion des apports solaires

Maîtrise de l'apport solaire avec 4 fois plus de luminosité et de ventilation dans l'habitat qu'une lame standard pour un confort d'été optimal.

Visibilité exceptionnelle vers l'extérieur en position ajourée.

Micro-poinçonnage régulier diffusant une lumière douce et apaisante au sein des pièces à vivre.

### ◆ Fonctionnalités inédites

Fonctions sécurité et opacité totale en position fermée pour un confort du sommeil optimal grâce au développement de nos joints gomme intégrés dans nos coulisses.

Confort acoustique amélioré à la montée/descente du tablier.

Fonctions moustiquaire et stores intégrées.

Disponible en PVC ou en aluminium.

### ◆ Mise en œuvre facilitée

Fabrication et mise en œuvre identiques à une lame standard.

Idéale pour les grandes largeurs de baie.

## MARQUE ET MODÈLE DÉPOSÉS



Lame Bioclimatique®, de sa forme et son esthétique, est un modèle protégé au niveau européen par la propriété intellectuelle de l'Office de l'Union Européenne pour la Propriété Intellectuelle (EUIPO).

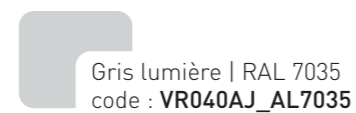
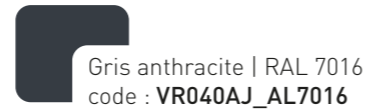
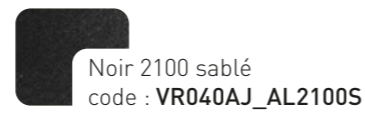
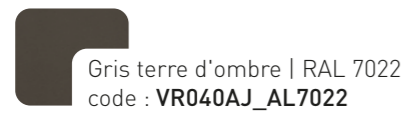


Lame Bioclimatique® est une marque de Geplast Building et est déposée à l'Institut National de la Propriété Industrielle (INPI).

## COLORIS DISPONIBLES Lame Bioclimatique® & lame finale

Autres coloris, nous consulter.

### ALUMINIUM COLORIS LAQUÉS



## LES PERFORMANCES

**PVC**  
**THERMIQUE**

Rsh = 0,101 m<sup>2</sup>.K/W  
Classe 4 : Δr = 0,22 m<sup>2</sup>.K/W  
Classe 5 : Δr = 0,27 m<sup>2</sup>.K/W

**ALUMINIUM**  
**THERMIQUE**

Rsh = 0,01 m<sup>2</sup>.K/W  
Classe 4 : ΔR = 0,15 m<sup>2</sup>.K/W  
Classe 5 : ΔR = 0,18 m<sup>2</sup>.K/W

**AÉRAULIQUE**

Classes en pression de sécurité 1,5p (N/m<sup>2</sup>)  
Tests à titre indicatif

| Largeur Hauteur | 1000 | 1200 | 1400 | 1600 |
|-----------------|------|------|------|------|
| 2250 mm         | V*6  | V*5  | V*4  | V*3  |
| 1400 mm         | V*6  | V*5  | V*4  | V*3  |

**AÉRAULIQUE**

Classes en pression de sécurité 1,5p (N/m<sup>2</sup>)  
Tests à titre indicatif

| Largeur Hauteur | 0 à 2000 | 2100 | 2200 | 2300 à 2400 | 2500 | 2600 à 2800 | 2900 | 3000 |
|-----------------|----------|------|------|-------------|------|-------------|------|------|
| 2250 mm         | V*6      | V*5  | V*5  | V*5         | V*4  | V*4         | V*3  | V*3  |
| 1400 mm         | V*6      | V*6  | V*6  | V*5         | V*5  | V*4         | V*4  | V*4  |

### TRANSMISSION LUMINEUSE



Facteur de transmission lumineuse normale /hémisphérique :  
 $T_{vh} = 3\%$  (PV CSTB)

En position ajourée, la Lame Bioclimatique® est comparable à un store toile ou ZIP en termes de confort lumineux et permet un excellent contrôle de l'éblouissement.

| Facteur de transmission du rayonnement solaire à l'intérieur du bâtiment, volet roulant fermé |          |            |
|---|----------|------------|
| Coloris clairs (blanc, gris clair..)  | [L* ≥82] | Sws = 0,05 |
| Coloris foncés (marron, noir..)   | [L* ≤82] | Sws = 0,10 |

### PERMÉABILITÉ À L'AIR



La Lame Bioclimatique® permet un débit d'air (une surventilation qui permet de rafraîchir l'air de l'habitation) :

**Qa = 939m<sup>3</sup>/h par m<sup>2</sup> de tablier (PV CSTB)**

### RÉSISTANT À LA CORROSION

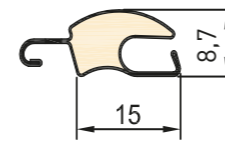
Nouveau feillard aluminium plus résistant à la corrosion. Essai au brouillard salin (PV CSTB).

## RÉFÉRENCES ET CONDITIONNEMENTS

■ **Tablier à tester obligatoirement en montée et descente verticale avant la pose chez le client.**

### Lame Bioclimatique®

ALUMINIUM



**NEW**

Nouveau feillard **0.30mm**, réalisé avec **99,5% d'aluminium recyclé**, plus résistant à la corrosion

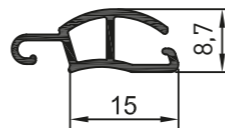
Nouvelle mousse haute densité **115Kg/m<sup>3</sup>** pour une rigidité exceptionnelle

|                     |                     |
|---------------------|---------------------|
| Épaisseur nominale  | 8,7 mm              |
| Hauteur utile       | 15 mm               |
| Nombre de lames / m | 67                  |
| Poids               | 5 Kg/m <sup>2</sup> |
| Largeur max         | 3 m                 |
| Surface max         | 7 m <sup>2</sup>    |
| Longueur standard   | 6 m                 |

#### VR040AJ\_AL

Lame Bioclimatique® ALU volet roulant ajourée 15 x 8,7 mm  
65 barres de 6 ml / paquet soit 5 plateaux de 13 lames

PVC



#### VR040AJ\_BL012

Lame Bioclimatique® PVC blanc volet roulant ajourée 15 x 8,7 mm  
65 barres de 6 ml / paquet soit 5 plateaux de 13 lames  
1950 barres de 6ml / container soit 150 plateaux de 13 lames

|                     |                     |
|---------------------|---------------------|
| Épaisseur nominale  | 8,7 mm              |
| Hauteur utile       | 15 mm               |
| Nombre de lames / m | 67                  |
| Poids               | 5 Kg/m <sup>2</sup> |
| Largeur max         | 1,6 m               |
| Surface max         | 3 m <sup>2</sup>    |
| Longueur standard   | 6 m                 |

### Lame finale

#### VR081F\_AL

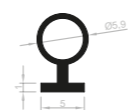
Lame finale aluminium  
49 x 8,5 mm  
10 barres de 6 ml / paquet



#### COLORIS LAQUÉS EN STOCK



Brut + autres coloris disponibles, similaires à ceux de la Lame Bioclimatique® à partir de 60ml



#### AC120\_NO004

Joint de lame finale  
Rouleau de 200mm

#### COLORIS



## Mises en œuvre



Coffre FoKus 235 - Montage ossature bois  
Lame bioclimatique® ALU gris anthracite 7016

#### DIAMÈTRES D'ENROULEMENT DANS LES COFFRES

|           | Nombre de lames maxi | Hauteur sous coffre maxi | Ø Enroulement maxi |
|-----------|----------------------|--------------------------|--------------------|
| IrYs      | 164                  | 2450                     | Ø 200              |
| FoKus 235 | 180                  | 2700                     | Ø 200              |
| FoKus 205 | 130                  | 1950                     | Ø 180              |
| FoKus 168 | 90                   | 1350                     | Ø 145              |
| GVR.e     | 150                  | 2250                     | Ø 185              |
| Réno City | 100                  | 1500                     | Ø 170              |
| GVR.r     | 103                  | 1550                     | Ø 160              |

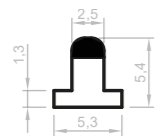
Les hauteurs sous coffre sont données à titre indicatif et doivent être vérifiées par des essais in situ chez l'assembleur.

## Coulisses et joints gomme

**Utilisations impératives des coulisses PVC / ALU, joints gomme et lame finale préconisés par GEPLAST sans quoi GEPLAST décline toutes responsabilités.**

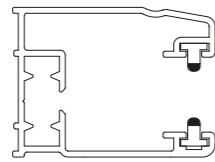
Conçus et extrudés en ABS et en PVC souple pour une meilleure tenue et résistance à la chaleur ainsi qu'au retrait, nos joints gomme s'intègrent avec les coulisses PVC ou ALU Geplast mais également dans les coulisses traditionnelles et rénovations du marché.

**ALUMINIUM** Avec coulisses aluminium Geplast :



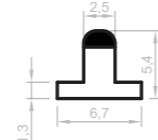
**AC101\_N0004**  
Joint gomme noir  
5,3 x 5,4 mm

50 barres de 6 ml / paquet



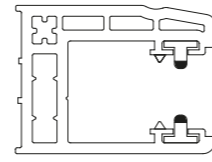
Plan de montage  
sur coulisse ALU

Avec coulisses PVC Geplast :



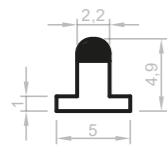
**AC102\_N0004**  
Joint gomme noir  
6,7 x 5,4 mm

50 barres de 6 ml / paquet



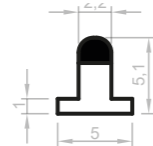
Plan de montage  
sur coulisse PVC

Avec coulisses aluminium traditionnelles et rénovations du marché :



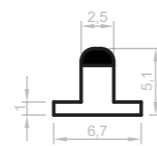
**AC100\_N0004**  
Joint gomme noir  
5 x 4,9 mm

50 barres de 6 ml / paquet



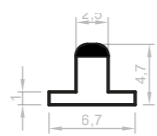
**AC103\_N0004**  
Joint gomme noir  
5 x 5,1 mm

50 barres de 6 ml / paquet



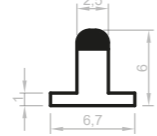
**AC117\_N0004**  
Joint gomme noir  
6,7 x 5,1 mm

50 barres de 6 ml / paquet



**AC118\_N0004**  
Joint gomme noir  
6,7 x 4,7 mm

50 barres de 6 ml / paquet

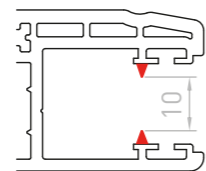


**AC119\_N0004**  
Joint gomme noir  
6,7 x 6 mm

50 barres de 6 ml / paquet



Montage du  
joint gomme sur  
coulisse PVC



La Lame Bioclimatique®  
s'utilise avec les coulisses  
PVC et le joint coextrudé :  
**JC10**

Conformément aux directives de la FFB, les volets roulants, lorsqu'ils sont déployés, peuvent parfois présenter un aspect ondulé. Ce phénomène est accentué pour les produits de grandes dimensions. Découvrez le Guide d'appréciation de la qualité des volets roulants, disponible et téléchargeable sur les sites Internet : [www.geplast.fr](http://www.geplast.fr) et [www.groupeement-actibaie.org](http://www.groupeement-actibaie.org).

## MACHINES SPÉCIFIQUES

Geplast a mis en place un partenariat avec des fabricants de machines et d'embouts de volets roulants.

Ces embouts, à déposer aux abords des lames, apportent de nombreux avantages :


- ◆ Temps de fabrication réduit
- ◆ Enroulement du tablier facilité
- ◆ Maintien des lames contre la translation
- ◆ Système d'agrafage antibruit et anti-frottement



Machine pour la coupe et l'assemblage  
des tabliers de volets roulants en ALU



Agrafeuse manuelle



Agrafeuse automatique



### EMBOUT POUR LAME BIOCLIMATIQUE® DE 15 MM



**AC079**  
10 000 pièces/carton

L'embout vient se fixer aux extrémités gauche et droite de la lame PVC et aluminium. Son rôle est d'arrêter la translation horizontale des lames afin de garantir un fonctionnement optimal du volet roulant bioclimatique.



### PROFILEUSE DE LAME EN ALUMINIUM

"L'intégration de cette machine nous permet d'acquérir de nouvelles compétences techniques en interne et de maîtriser complètement la production de notre Lame Bioclimatique®.

Conçu à partir d'un feillard en aluminium recyclé à 99,5%, la Lame Bioclimatique® s'inscrit dans une démarche dite "responsable". Elle permet de répondre aux enjeux de la RE2020, qui oblige dorénavant au contrôle de la ventilation et l'apport solaire au sein des habitations."


Maxime Grimault  
Directeur commercial & marketing





COMPARATIF  
LAMES DE  
VOLETS  
ROULANTS

VIDÉO  
Lame bioclimatique®



Lame "classique"  
43 mm

Ajours de 0,8 x 12mm  
312mm<sup>2</sup> pour 1m de lame  
22 lames ajourées pour 1m de haut  
=  
6 900mm<sup>2</sup> pour 1m<sup>2</sup>,  
soit **0,7 % d'ajours**



Lame "micro-perforée"  
43 mm

Ajours trous 1,5mm diamètre  
588mm<sup>2</sup> pour 1m de lame  
22 lames ajourées pour 1m de haut  
=  
12 900mm<sup>2</sup> pour 1m<sup>2</sup>,  
soit **1,3 % d'ajours**



Lame Bioclimatique®  
15 mm

Ajours trous 1,5mm diamètre  
588mm<sup>2</sup> pour 1m de lame  
52 lames ajourées pour 1m de haut  
=  
30 600mm<sup>2</sup> pour 1m<sup>2</sup>,  
soit **3% d'ajours**

$$3/0,7 = 4,3$$

La Lame Bioclimatique® a donc **4x plus de lumière et d'air** qu'une lame « classique »

Facteur de transmission lumineuse normale / hémisphérique :  $T_v^{nh} = 3\%$  (PV CSTB)

# Lame Bioclimatique®

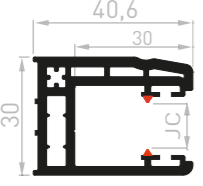
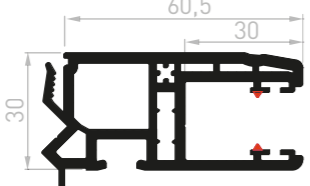
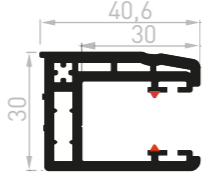
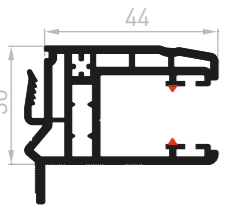
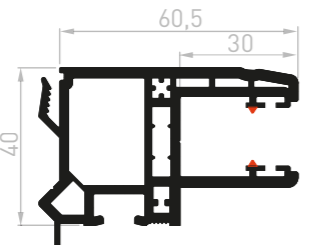
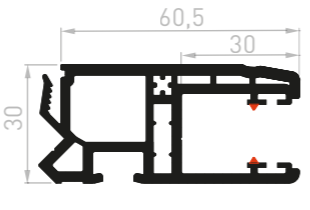
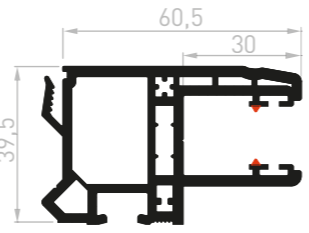
MARQUE & DESIGN DÉPOSÉS



# Coulisses

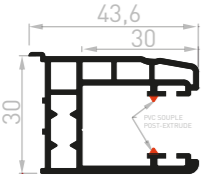
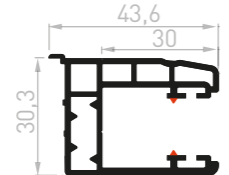
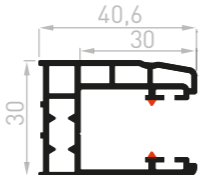
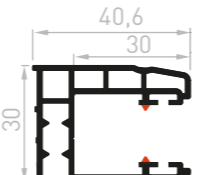
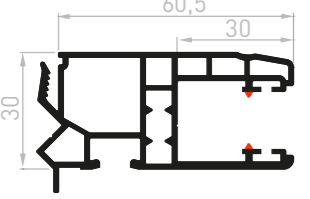
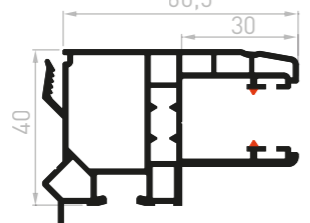
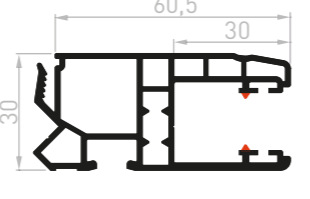
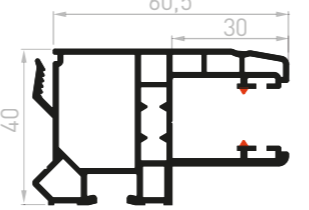
## > PVC - ÉPAISSEUR 2,5 MM

Par défaut, toutes nos coulisses PVC plaxés sont livrés avec un passage de 12 mm (lame de 11).

|   |   |   |  |
|---|---|---|--|
| <p><b>VR003F</b><br/>Coulisse simple<br/>30 mm à 90°<br/>6 barres de 6 ml / paquet<br/>320 barres de 6 ml / container</p>              | <p><b>VR004F</b><br/>Coulisse tapée rénovation<br/>30 mm avec becquet<br/>4 barres de 6 ml / paquet<br/>144 barres de 6 ml / container</p>   | <p><b>VR005F</b><br/>Coulisse simple<br/>30 mm à 93°<br/>6 barres de 6 ml / paquet<br/>300 barres de 6 ml / container</p>       | <p><b>COLORIS TEINTÉS MASSE</b></p> <p>Blanc Beige Gris souris</p> <p><b>PLAXÉS</b></p> <p>Gris anthracite Chêne doré</p> <p>+ 80 décors de films plaxés disponibles sur demande</p>                               |
| <p><b>VR007F</b><br/>Coulisse rénovation<br/>30 mm avec becquet<br/>4 barres de 6 ml / paquet<br/>221 barres de 6 ml / container</p>  | <p><b>VR008F</b><br/>Coulisse tapée rénovation<br/>40 mm avec becquet<br/>4 barres de 6 ml / paquet<br/>120 barres de 6 ml / container</p>  | <p><b>VR014F</b><br/>Coulisse tapée rénovation<br/>30 mm<br/>4 barres de 6 ml / paquet<br/>144 barres de 6 ml / container</p>  | <p><b>VR018F</b><br/>Coulisse tapée rénovation<br/>40 mm<br/>4 barres de 6 ml / paquet<br/>120 barres de 6 ml / container</p>  |

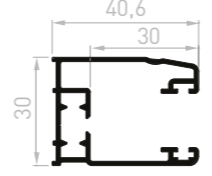
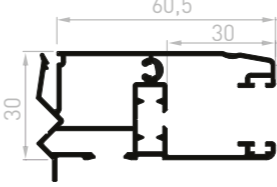
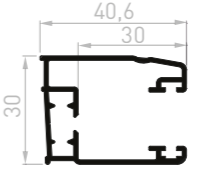
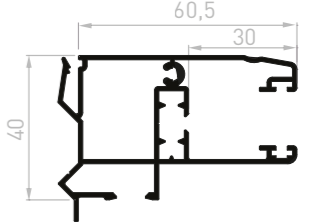
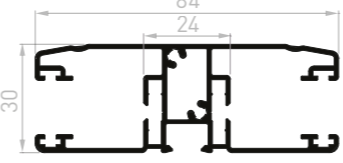
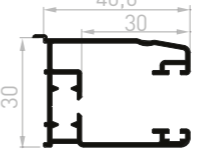
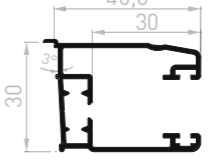
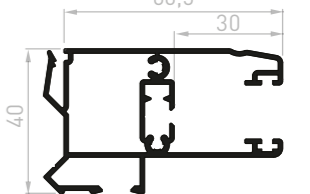
## > PVC - ÉPAISSEUR 1,2 MM

**COLORIS TEINTÉ MASSE**  
Blanc

|   |   |   |  |
|---|---|---|--|
| <p><b>VR013JC</b><br/>Coulisse simple<br/>30 mm à 90° avec becquet<br/>6 barres de 6 ml / paquet<br/>300 barres de 6 ml / container</p>      | <p><b>VR015JC</b><br/>Coulisse simple 30 mm<br/>à 93° avec becquet<br/>6 barres de 6 ml / paquet<br/>300 barres de 6 ml / container</p>      | <p><b>VR033JC</b><br/>Coulisse simple<br/>30 mm à 90°<br/>6 barres de 6 ml / paquet<br/>320 barres de 6 ml / container</p>      | <p><b>VR035JC</b><br/>Coulisse simple<br/>30 mm à 93°<br/>6 barres de 6 ml / paquet<br/>300 barres de 6 ml / container</p>      |
| <p><b>VR036JC</b><br/>Coulisse tapée rénovation<br/>30 mm avec becquet<br/>4 barres de 6 ml / paquet<br/>144 barres de 6 ml / container</p>  | <p><b>VR038JC</b><br/>Coulisse tapée rénovation<br/>40 mm avec becquet<br/>4 barres de 6 ml / paquet<br/>120 barres de 6 ml / container</p>  | <p><b>VR046JC</b><br/>Coulisse tapée rénovation<br/>30 mm<br/>4 barres de 6 ml / paquet<br/>144 barres de 6 ml / container</p>  | <p><b>VR048JC</b><br/>Coulisse tapée rénovation<br/>40 mm<br/>4 barres de 6 ml / paquet<br/>120 barres de 6 ml / container</p>  |

## > ALU

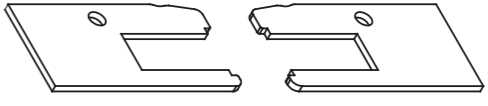
Blanc  
**LAQUÉ / BRUT - LIVRÉES SANS JOINTS BROSSE**

|  |   |  |   |
|--|---|--|---|
| <p><b>VR003_AL</b><br/>Coulisse simple<br/>30 mm à 90°<br/>6 barres de 6 ml / paquet</p>  | <p><b>VR004_AL</b><br/>Coulisse tapée rénovation<br/>30 mm avec becquet<br/>4 barres de 6 ml / paquet</p>  | <p><b>VR005_AL</b><br/>Coulisse simple<br/>30 mm à 93°<br/>6 barres de 6 ml / paquet</p>                | <p><b>VR008_AL</b><br/>Coulisse tapée rénovation<br/>40 mm avec becquet<br/>4 barres de 6 ml / paquet</p>  |
| <p><b>VR010_AL</b><br/>Coulisse double<br/>30 mm<br/>4 barres de 6 ml / paquet</p>       | <p><b>VR013_AL</b><br/>Coulisse simple 30 mm à<br/>90° avec becquet<br/>6 barres de 6 ml / paquet</p>     | <p><b>VR015_AL</b><br/>Coulisse simple 30 mm<br/>à 93° avec becquet<br/>6 barres de 6 ml / paquet</p>  | <p><b>VR018_AL</b><br/>Coulisse tapée rénovation<br/>40 mm<br/>4 barres de 6 ml / paquet</p>              |

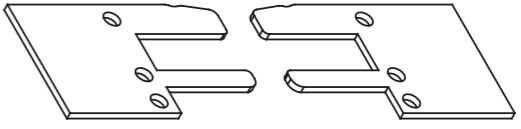
## PLAQUETTES D'ÉTANCHÉITÉ

**COLORIS**  
Blanc Noir

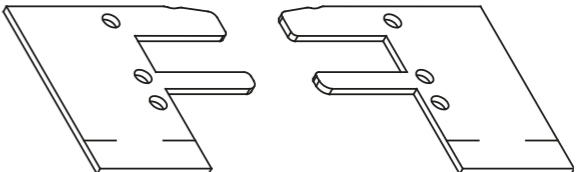
**AC002**  
Pour VR004, VR014 et VR007  
Rouleaux 200 paires / paquet



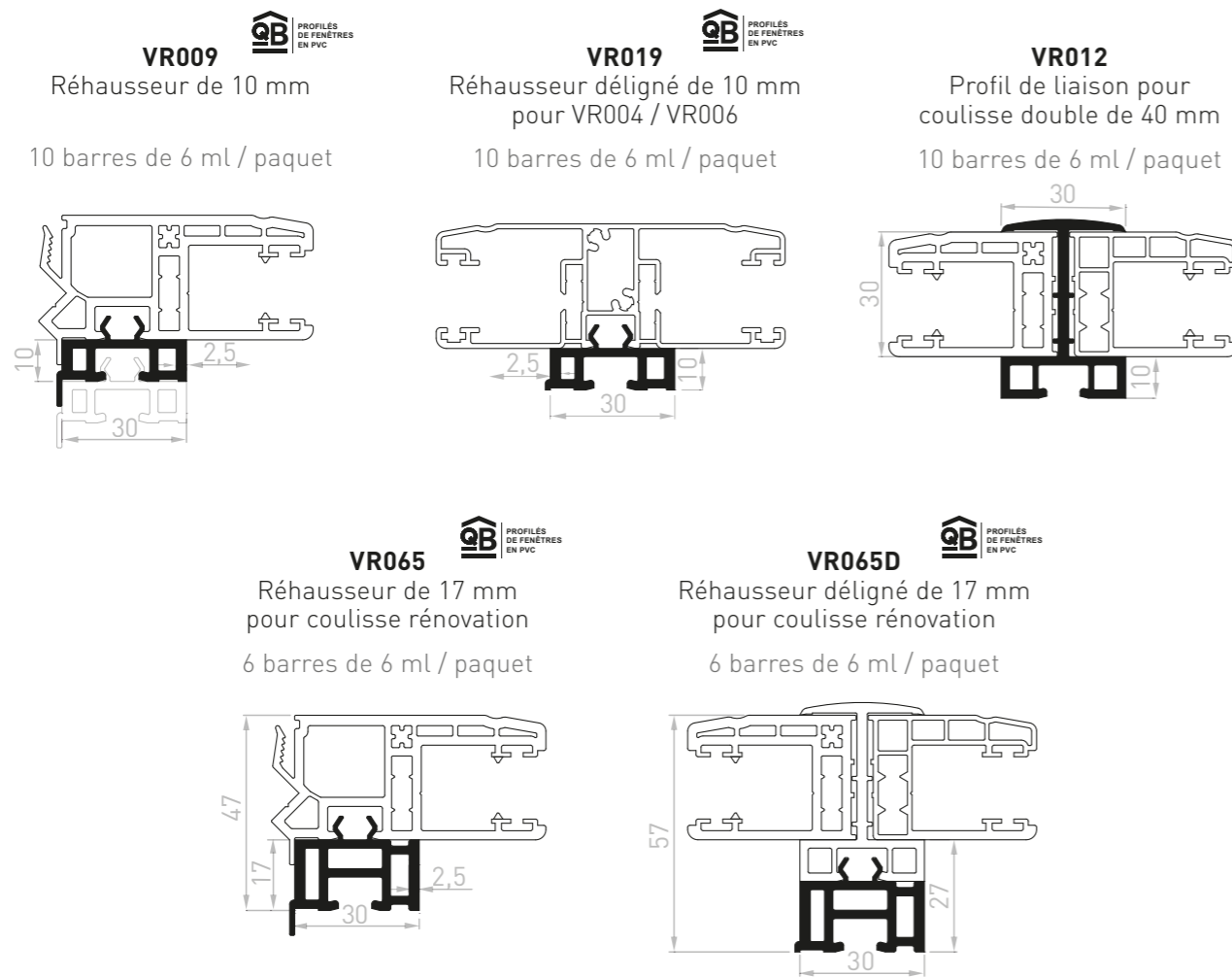
**AC008**  
Pour VR008 et VR018  
Rouleaux 200 paires / paquet



**AC007**  
Pour VR008 et VR018,  
VR009 et VR019  
Rouleaux 200 paires / paquet



## CALES POUR COULISSES

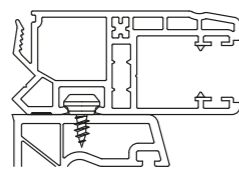


## Guide pratique

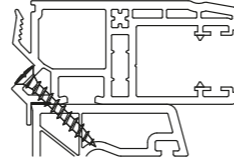
### VISSAGE

Pour visser **les coulisses** sur votre dormant, nous vous recommandons deux vis SFS :

**Vis plot SFS :**  
SPK/5-74/GS - 4x10



**Vis SFS :**  
SPT/24 - 4,3x30 GS



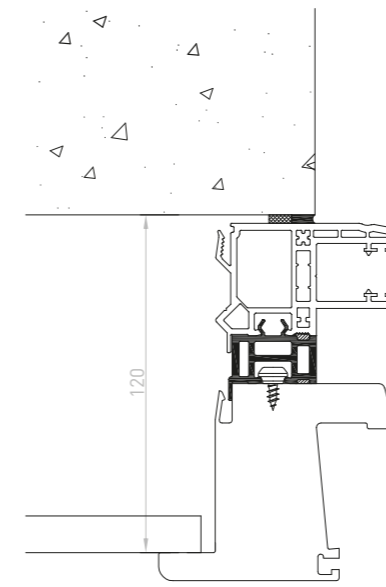
**Les cales** sont toutes à fixer avec une vis plot SFS de référence : SPK/5-74/GS - 4x10

## CONFIGURATIONS

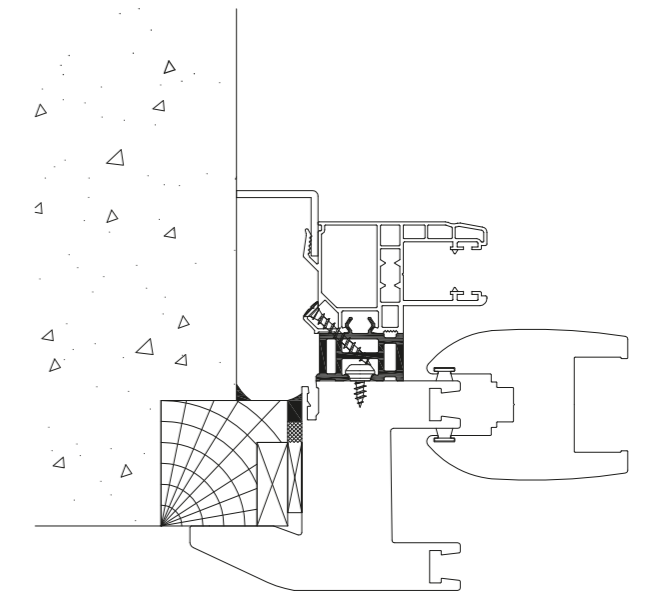
Notre gamme de cales facilite la manœuvre de la clé dans les cas de porte avec serrure en rénovation. Elle permet au tablier de ne pas frotter sur les ouvrants en coulisant PVC.  
La cale VR065 reprend le guidage de 120 mm quand celle-ci est associée à une coulisse tapée de 40 mm (idéal pour les menuiseries plaxées).

Les cales permettent de décaler le tablier de la menuiserie dans les cas suivants :

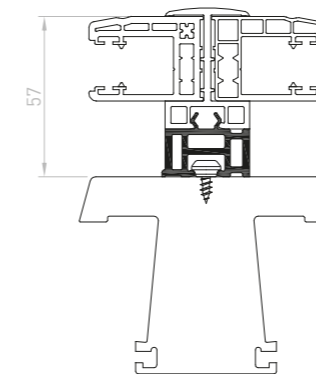
### MONTAGE EN COULISSE TAPÉE




### MONTAGE EN COULISSANT



### MONTAGE EN COULISSE DOUBLE



### MONTAGE EN PORTE-SERRURE



Vous souhaitez recevoir les documents suivants :

- Documents techniques
- Images 3D, photos
- Notices de fabrication
- Maquettes de nos produits

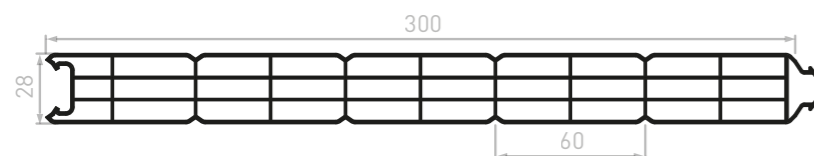
Merci de contacter notre service client : [commercial@geplast.fr](mailto:commercial@geplast.fr).

## VOLETS BATTANTS

- 40 | Panneau  
U de finition
- 41 | Barres et écharpes  
Renforts et accessoires  
Battements et embout

# Panneau et renforts 28 mm

**VB008**  
 Panneau tri-cellulaire 300X28  
 pas de 60  
 3 barres de 6 ml / paquet  
 36 barres de 6 ml / container



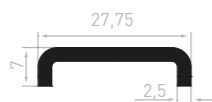
## COLORIS DE L'ENSEMBLE DES ÉLÉMENTS

TEINTÉ MASSE  Blanc  
 PLAXÉ  Chêne doré

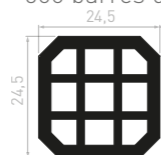


**DES PERFORMANCES CERTIFIÉES**  
 BONNE ISOLATION THERMIQUE ET PHONIQUE  
 EXCELLENTE RIGIDITÉ  
 FINITIONS BARRES ET ÉCHARPES

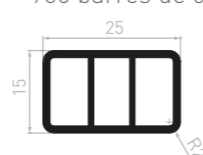
**RF020**  
 Renfort Galva  
 27,75X7  
 10 barres de 6 ml / paquet



**VB010**  
 Renfort de vissage  
 24,5X24,5  
 5 barres de 6 ml / paquet  
 500 barres de 6 ml / container

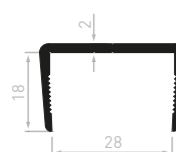


**ME089**  
 Tube de callage  
 25X15  
 20 barres de 6 ml / paquet  
 900 barres de 6 ml / container



## U de finition

**CL063**  
 U de finition 28X18X2  
 20 barres de 6 ml / paquet



## Barres et écharpes

**VB013**  
 Barre de volet  
 80X24  
 5 barres de 6 ml / paquet



**VB014**  
 Capot à clipper  
 10 barres de 6 ml / paquet



**VB015**  
 Écharpe de volet  
 80X16  
 10 barres de 6 ml / paquet  
 200 barres de 6 ml / container



## Renforts et accessoires

**RF004**  
 Renfort Alu brut VB013  
 10 barres de 6 ml / paquet



**RF005**  
 Renfort Alu brut VB015  
 10 barres de 6 ml / paquet

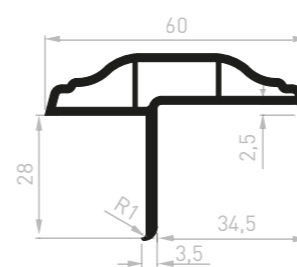


**PIC050**  
 Embout VB013  
 50 pièces de 6 ml / sachet

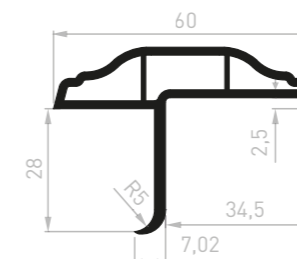


## Battements

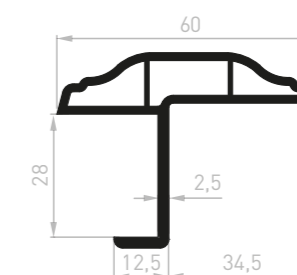
**CL042**  
 Battement mouluré de  
 28mm - R1  
 5 barres de 6 ml / paquet



**CL043**  
 Battement mouluré de  
 28mm - R5  
 5 barres de 6 ml / paquet



**CL066**  
 Battement mouluré  
 de 28mm  
 5 barres de 6 ml / paquet  
 300 barres de 6ml / container



## Embout



**PIC033**  
 Embout pour battement mouluré  
 50 pièces / sachet



## MENUISERIE

- 44 Poses de menuiserie en rénovation
- 44 Habillage dépose totale
- 47 Profilés pour rénovation classique :
  - 47 > Bavettes
  - 50 > Cornières
  - 52 > Plats
  - 53 > Panneaux
  - 54 > Fourrures tapées
  - 58 > Tapée persienne
  - 58 > Petits bois
  - 59 > Rejets d'eau
  - 59 > Profils de liaison
  - 60 > Couvre-joint
  - 60 > Moulures d'habillage
  - 61 > Cales et profilés divers
  - 63 > Poteaux de rangement

# Poses de menuiserie en rénovation



## AVEC ENLÈVEMENT DES DORMANTS EXISTANTS

L'ancienne menuiserie est enlevée avec son cadre. Une nouvelle fenêtre ou porte est posée avec un support permettant l'étanchéité thermique entre la menuiserie et la maçonnerie.

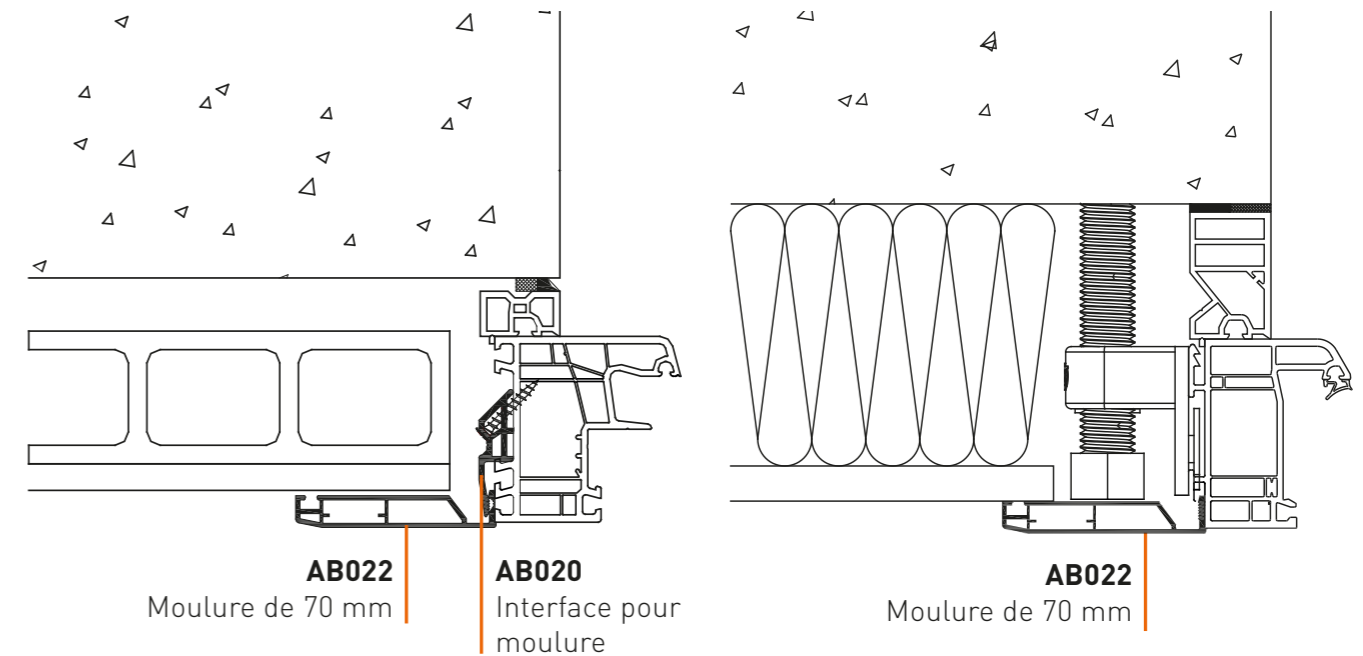


## AVEC CONSERVATION DES DORMANTS EXISTANTS

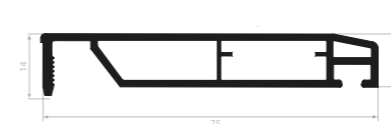

Ce type de pose implique l'absolue nécessité de maintenir une aération convenable entre l'ancien dormant et l'habillage extérieur afin de ne pas mettre en péril sa durabilité.

## MOULURES D'HABILLAGE

### Plans de montage



### Exemples de montages avec différents types de fixations




**AB022**  
Moulure de 70 mm  
8 barres de 6 ml / paquet  
320 barres de 6 ml / container




**PIM013**  
Cache angle pour AB022  
200 pièces / sachet

### COLORIS MOULURE TEINTÉS MASSE




### PLAXÉS

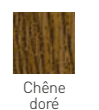


+ 80 décors de films plaxés disponibles sur demande

### COLORIS CACHE ANGLE TEINTÉS MASSE



### PLAXÉ




# Habillage dépose totale

## LES AVANTAGES DE LA DÉPOSE TOTALE

- Clair de jour maximal,
- Parfaite étanchéité,
- Esthétique quasi identique à une pose en construction neuve.

## LES AVANTAGES DE LA SOLUTION GEPLAST

- Amélioration thermique considérable par l'intégration d'isolation jusqu'à la menuiserie,
- Profilé permettant de créer une rainure de cornière sur un dormant neuf extérieur ou intérieur,
- Pose conforme au DTU 36-5.



vue de dessus

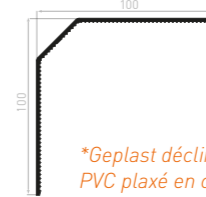
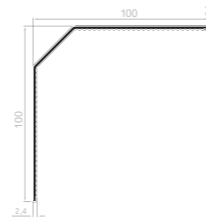
# Profils pour rénovation classique

NOUVEAUTÉ

## BAVETTES 2,4 MM CRANTÉES PLAXÉES

**CB2401CF\_AL**  
Bavette ALU 100x100x2,4 crantée, filmée  
3 barres de 6 ml /paquet  
Également disponible en commande à la barre.

**\*CB2401C**  
Bavette 100x100x2,4 crantée  
5 barres de 6 ml /paquet



\*Geplast décline toute responsabilité sur cette bavette PVC plaxé en cas de déformation à l'ensoleillement.

### COLORIS PLAXÉS



+ 80 décors de films plaxés disponibles sur demande

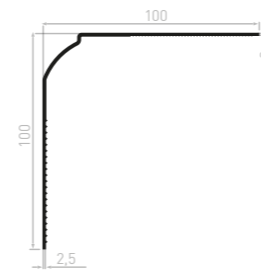
## BAVETTE ALU ÉPAISSEUR 2,5 MM

**CB2302\_AL**  
Bavette 100X100X2-2,5  
AR/Crantée Alu  
3 barres de 6 ml / paquet  
150 barres de 6 ml / container

COLORIS LAQUÉ  
Blanc

PLAXÉS  
Gris anthracite  
Chêne doré

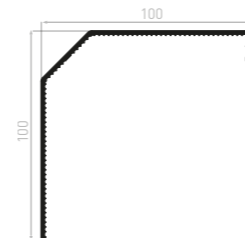
+ 80 décors de films plaxés disponibles sur demande



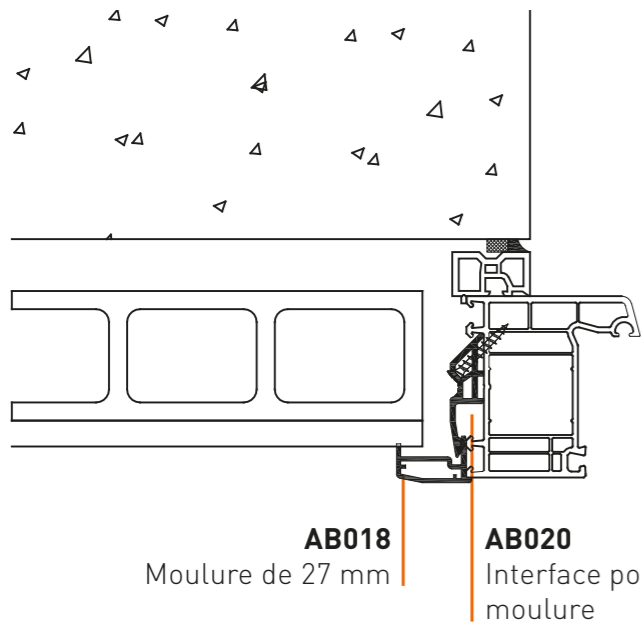
## BAVETTES PVC ÉPAISSEUR 2,4 MM

**CB2401C**  
Bavette 100X100X2,4/45°  
DR/Crantée  
5 barres de 6 ml / paquet  
200 barres de 6 ml / container

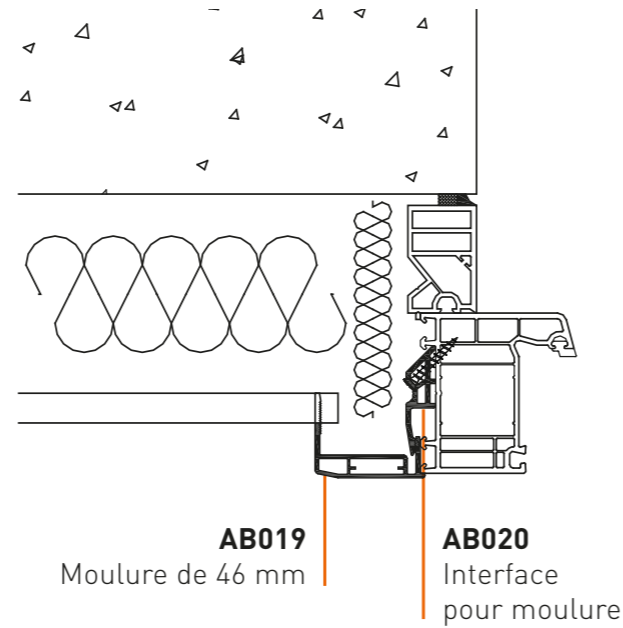
COLORIS TEINTÉS MASSE  
Blanc  
Beige  
Gris souris



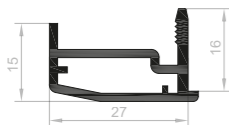
### Exemple avec isolation brique et plâtre



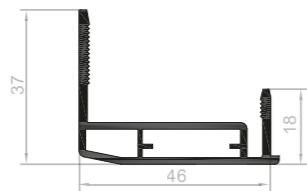
### Exemple avec isolation de 100 mm placo et laine de verre



**AB018**  
Moulure de 27 mm  
10 barres de 6 ml / paquet  
500 barres de 6 ml / container



**AB019**  
Moulure de 46 mm  
10 barres de 6 ml / paquet  
500 barres de 6 ml / container



COLORIS  
TEINTÉS MASSE  
Blanc  
Beige  
Gris souris

PLAXÉS  
Chêne doré  
Gris anthracite

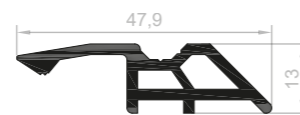
+ 80 décors de films plaxés disponibles sur demande

**PIM001**  
Équerre d'angle noire  
100 pièces / sachet



COLORIS  
Noir

**AB020**  
Interface pour moulure  
d'habillage de 192 mm  
240 pièces / carton



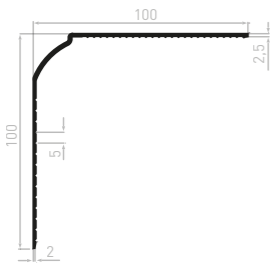
COLORIS  
Blanc



## BAVETTES PVC ÉPAISSEUR 2,5 MM

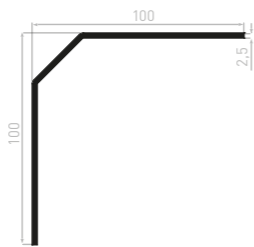
**CB2502CS**  
Bavette 100X100X2,5/45°  
AR/Crantée sécable

5 barres de 6 ml / paquet  
250 barres de 6 ml / container



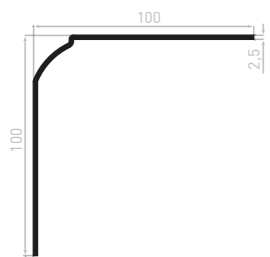
**CB2501**  
Bavette 100X100X2,5/45°  
DR

5 barres de 6 ml / paquet  
250 barres de 6 ml / container



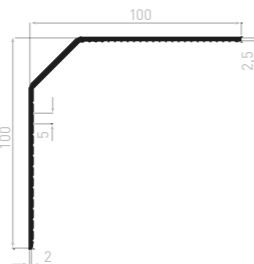
**CB2512**  
Bavette 100X100X2,5/45°  
AR

5 barres de 6 ml / paquet  
250 barres de 6 ml / container




**CB2501CS**  
Bavette 100X100X2,5/45°  
DR/Crantée sécable

10 barres de 6 ml / paquet  
250 barres de 6 ml / container




### COLORIS TEINTÉS MASSE



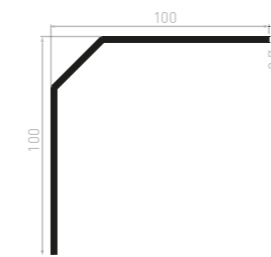
## BAVETTES PVC ÉPAISSEUR 2,7 MM

### COLORIS TEINTÉS MASSE



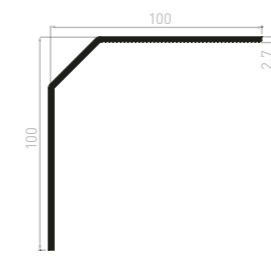
**CB2701**  
Bavette 100X100X2,7/45°  
DR

5 barres de 6 ml / paquet  
200 barres de 6 ml / container



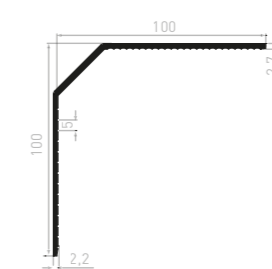
**CB2701C**  
Bavette 100X100X2,7/45°  
DR/Crantée

5 barres de 6 ml / paquet  
250 barres de 6 ml / container



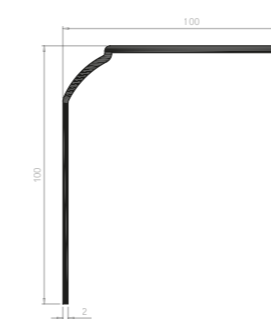
**CB2701CS**  
Bavette 100X100X2,7/45°  
DR/Crantée sécable

5 barres de 6 ml / paquet  
250 barres de 6 ml / container



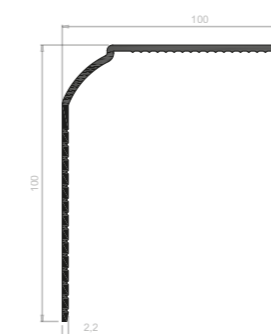
**CB2702**  
Bavette 100X100X2,7/45°  
AR

5 barres de 6 ml / paquet  
250 barres de 6 ml / container



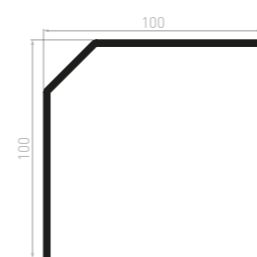

**CB2702CS**  
Bavette 100X100X2,7/45°  
AR/Crantée sécable

5 barres de 6 ml / paquet  
250 barres de 6 ml / container



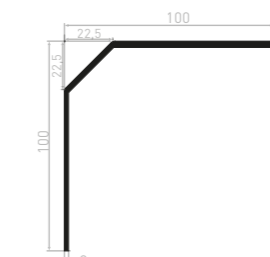
## BAVETTES PVC ÉPAISSEUR 3 MM

### COLORIS TEINTÉS MASSE



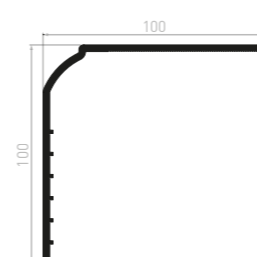
**CB3001**  
Bavette 100X100X3/45°  
DR

5 barres de 6 ml / paquet  
200 barres de 6 ml / container



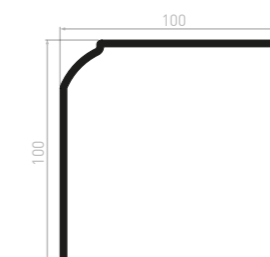
**CB2301**  
Bavette 100X100X3-2/45°  
DR

5 barres de 6 ml / paquet  
250 barres de 6 ml / container



**CB3011**  
Bavette 100X100X3-2/45°  
AR/Crantée

5 barres de 6 ml / paquet  
200 barres de 6 ml / container

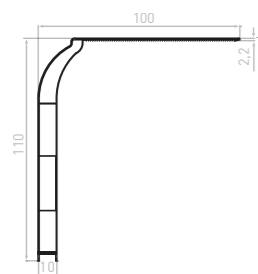


**CB3012**  
Bavette 100X100X3/45°  
AR/LIS

5 barres de 6 ml / paquet  
250 barres de 6 ml / container

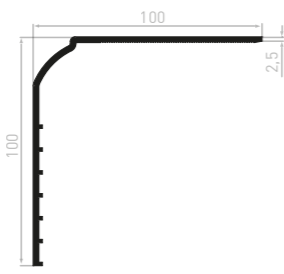
**CB2504**  
Bavette 110X100X2,5  
AR-2 Parois

5 barres de 6 ml / paquet  
170 barres de 6 ml / container



**CB2511**  
Bavette 100X100X2,5/45°  
AR/Crantée

5 barres de 6 ml / paquet  
250 barres de 6 ml / container



### COLORIS TEINTÉ MASSE

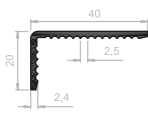


### PLAXÉS



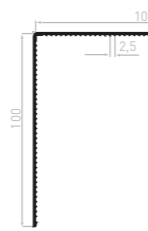
+ 80 décors de films plaxés  
disponibles sur demande

## CORNIÈRES 2,4 MM CRANTÉES PLAXÉES



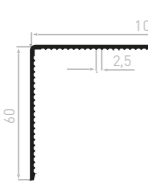
**CE2472C**  
Cornière 40X20X2,4 Crantée  
20 barres de 6 ml / paquet  
600 barres de 6 ml / container

Également disponible en commande à la barre.



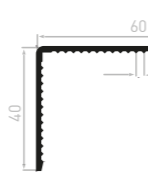
**CE2420C**  
Cornière 100x100x2,4 crantée  
5 barres de 6 ml / paquet  
250 barres de 6 ml / container

Également disponible en commande à la barre.



**CE2421C**  
Cornière 100X60X2,4 Crantée  
5 barres de 6 ml / paquet  
350 barres de 6 ml / container

Également disponible en commande à la barre.



**CE2430C**  
Cornière 60x40x2,4 crantée  
10 barres de 6 ml / paquet  
500 barres de 6 ml / container

Également disponible en commande à la barre.


### COLORIS PLAXÉS



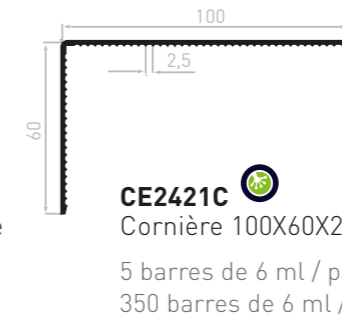
+ 80 décors de films plaxés disponibles sur demande

## CORNIÈRES PVC ÉPAISSEUR 2,4 MM

COLORIS TEINTÉS MASSE



**CE2420C**  
Cornière 100X100X2,4 Crantée  
5 barres de 6 ml / paquet  
250 barres de 6 ml / container



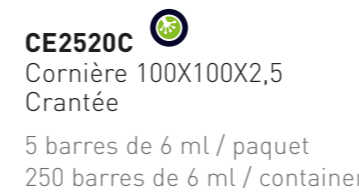

**CE2421C**  
Cornière 100X60X2,4 Crantée  
5 barres de 6 ml / paquet  
350 barres de 6 ml / container



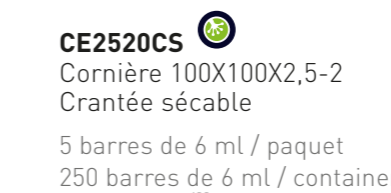
**CE2430C**  
Cornière 60X40X2,4 Crantée  
10 barres de 6 ml / paquet  
600 barres de 6 ml / container

## CORNIÈRES PVC ÉPAISSEUR 2,5 MM

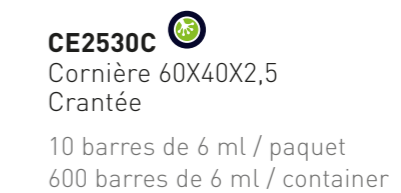
COLORIS TEINTÉS MASSE



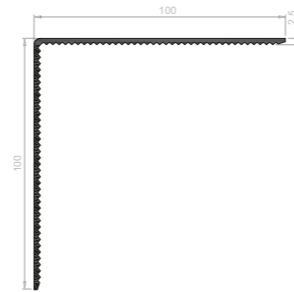
**CE2520C**  
Cornière 100X100X2,5 Crantée  
5 barres de 6 ml / paquet  
250 barres de 6 ml / container




**CE2520CS**  
Cornière 100X100X2,5-2 Crantée sécable  
5 barres de 6 ml / paquet  
250 barres de 6 ml / container



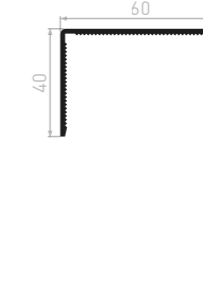
**CE2530C**  
Cornière 60X40X2,5 Crantée  
10 barres de 6 ml / paquet  
600 barres de 6 ml / container



**CE2530CS**  
Cornière 60X40X2,5-2 Crantée sécable  
10 barres de 6 ml / paquet  
600 barres de 6 ml / container

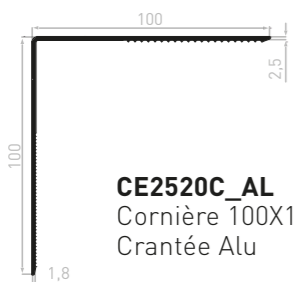


**CE2535**  
Cornière 50X50X2,5  
10 barres de 6 ml / paquet  
500 barres de 6 ml / container

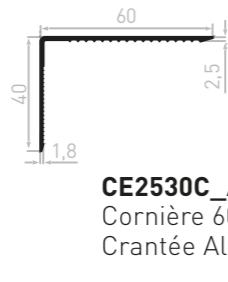


**CE2535C**  
Cornière 50X50X2,5 Crantée  
10 barres de 6 ml / paquet  
500 barres de 6 ml / container

## CORNIÈRES ALU ÉPAISSEUR 2,5 MM



**CE2520C\_AL**  
Cornière 100X100X2,5-2 Crantée Alu  
3 barres de 6 ml / paquet




**CE2530C\_AL**  
Cornière 60X40x2,5-2 Crantée Alu  
5 barres de 6 ml / paquet

COLORIS LAQUÉ



Blanc

PLAXÉS

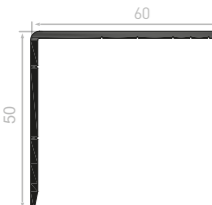


Gris anthracite Chêne doré

+ 80 décors de films plaxés disponibles sur demande

## CORNIÈRES PVC ÉPAISSEUR 2 MM

**CE2045**  
Cornière 60X50X2 Sécable  
10 barres de 6 ml / paquet  
640 barres de 6 ml / container

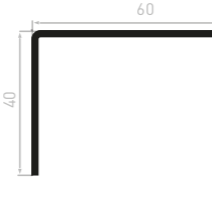


COLORIS TEINTÉ MASSE



Blanc

**CE2041**  
Cornière 60X40X2  
15 barres de 6 ml / paquet  
600 barres de 6 ml / container



COLORIS TEINTÉS MASSE

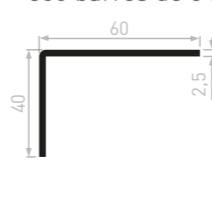


Blanc Beige Gris souris


**CE2520**  
Cornière 100X100X2,5  
5 barres de 6 ml / paquet  
250 barres de 6 ml / container



**CE2530**  
Cornière 60X40X2,5  
10 barres de 6 ml / paquet  
500 barres de 6 ml / container



**CE2521**  
Cornière 100X60X2,5  
5 barres de 6 ml / paquet  
300 barres de 6 ml / container



COLORIS TEINTÉ MASSE



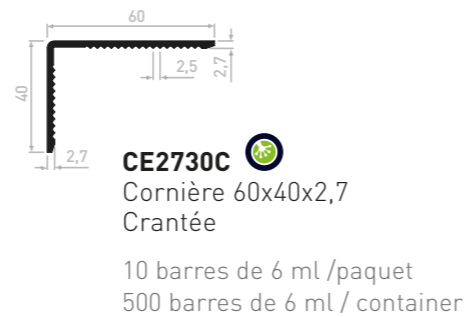
Blanc

PLAXÉS

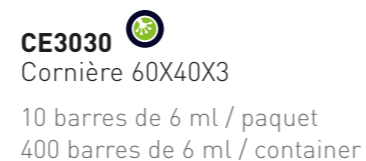
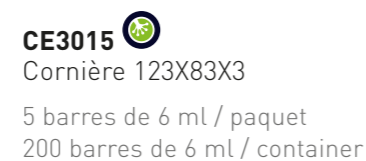
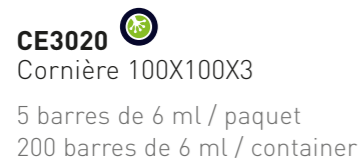


+ 80 décors de films plaxés disponibles sur demande

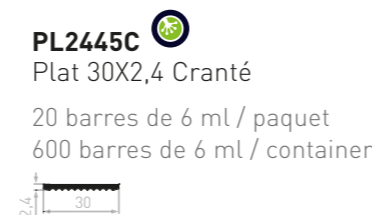
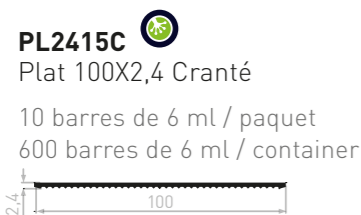
## > CORNIÈRES PVC ÉPAISSEUR 2,7 MM



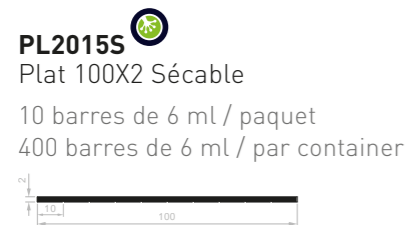
## > CORNIÈRES PVC ÉPAISSEUR 3 MM



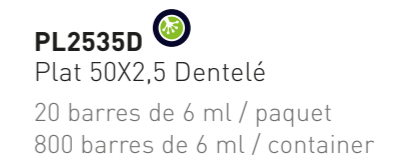
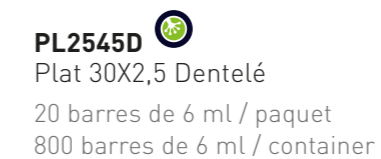
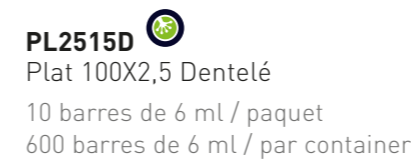
## > PLATS ÉPAISSEUR 2,4 MM CRANTÉS



## > PLAT ÉPAISSEUR 2 MM SÉCABLE



## > PLATS ÉPAISSEUR 2,5 MM DENTELÉS




Également disponible en commande à la barre.

Également disponible en commande à la barre.

Également disponible en commande à la barre.

### COLORIS TEINTÉS MASSE



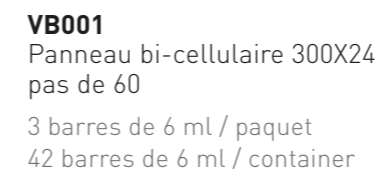
### COLORIS PLAXÉS



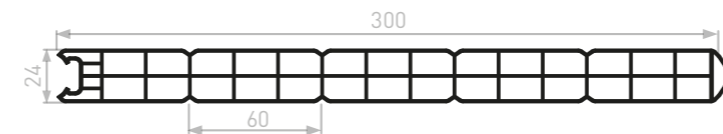

+ 80 décors de films plaxés disponibles sur demande

La liste présente est non exhaustive. Pour connaître l'intégralité de nos bavettes, cornières et plats, merci de vous rapprocher de notre service client : [commercial@geplast.fr](mailto:commercial@geplast.fr).

## > PANNEAU ÉPAISSEUR 24 MM



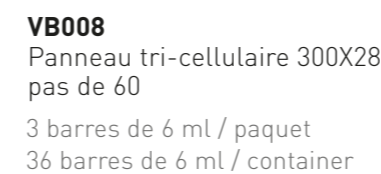
### COLORIS DES PANNEAUX TEINTÉS MASSE



### CERTIFIÉ

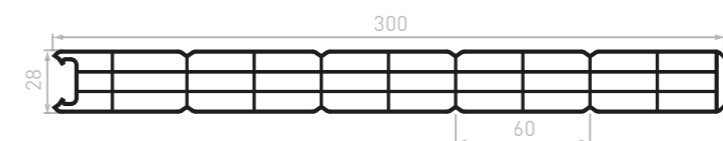
Coefficient thermique : 2.1 W/(m².K)  
Coefficient phonique : 26 dB

## > PANNEAU ÉPAISSEUR 28 MM



### RF020



Renfort Galva pour VB008 27,75X7  
10 barres de 6 ml / paquet



### CERTIFIÉ


Coefficient thermique : 1.647 W/(m².K)

L'ensemble du programme tapées est certifié par le CSTB QB59.



**PLAQUETTES D'ÉTANCHÉITÉ DES FOURRURES TAPÉES**

Rouleau de 200 unités



**COLORIS PLAQUETTES D'ÉTANCHÉITÉ**



L'ensemble des références sont disponibles en commande à la barre (sauf coloris blanc).

**ME050JC ME050D JC AC104**



Tapée 17mm - joint coextrudé  
10 barres de 6 ml par paquet  
390 barres de 6 ml par container

**ME021JC ME021D JC AC105**



Tapée 27mm - joint coextrudé  
5 barres de 6 ml par paquet  
330 barres de 6 ml par container

**ME022JC ME022D JC AC106**



Tapée 37mm - joint coextrudé  
5 barres de 6 ml par paquet  
240 barres de 6 ml par container

**ME023JCF ME023D JCF AC107**



Tapée 47mm - joint coextrudé  
5 barres de 6 ml par paquet  
200 barres de 6 ml par container

**ME024JCF ME024D JCF**



Tapée 57mm - joint coextrudé  
5 barres de 6 ml par paquet  
170 barres de 6 ml par container

**ME025JCF<sup>Ⓢ</sup> ME025D JCF<sup>Ⓢ</sup>**



Tapée 67mm - coex + joint coextrudé  
5 barres de 6 ml par paquet  
150 barres de 6 ml par container

**AC108**



**AC109**



**ME026JCF<sup>Ⓢ</sup>**

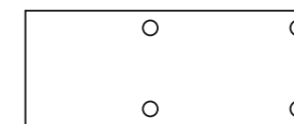


**ME026D JCF<sup>Ⓢ</sup>**



Tapée 77mm - coex + joint coextrudé  
3 barres de 6 ml par paquet  
120 barres de 6 ml par container

**AC110**



**ME028JCF<sup>Ⓢ</sup>**

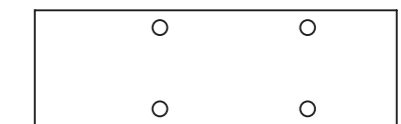


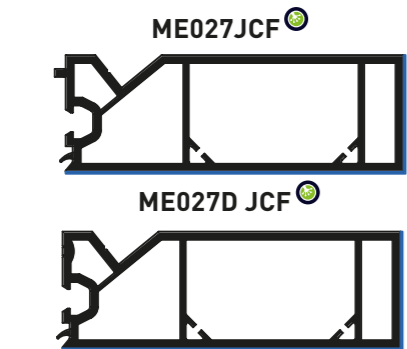
**ME028D JCF<sup>Ⓢ</sup>**



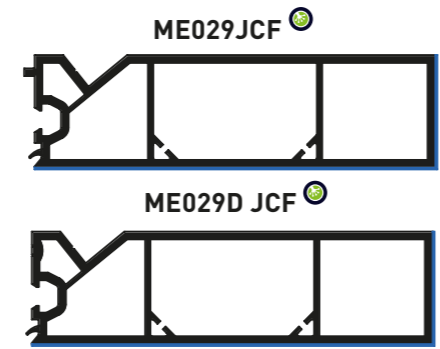
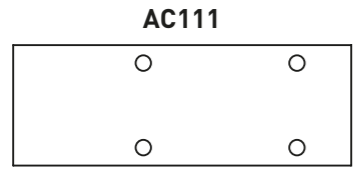
Tapée 97mm - coex + joint coextrudé  
3 barres de 6 ml par paquet  
100 barres de 6 ml par container

**AC112**

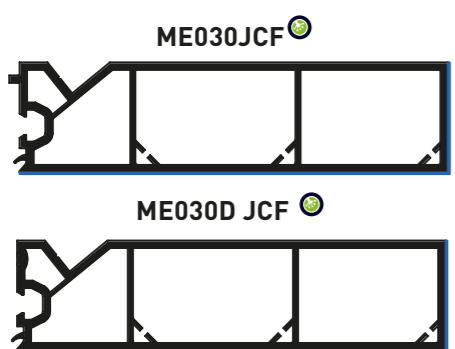
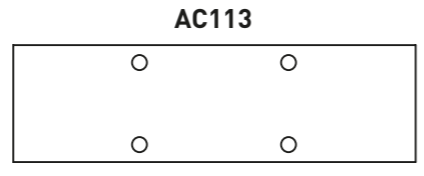




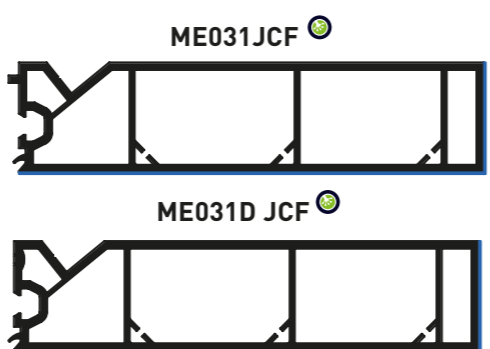
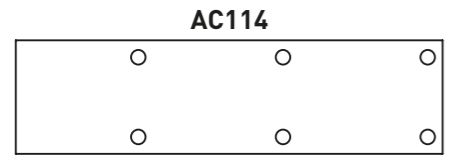
Tapée 87mm - coex + joint coextrudé  
3 barres de 6 ml par paquet  
110 barres de 6 ml par container



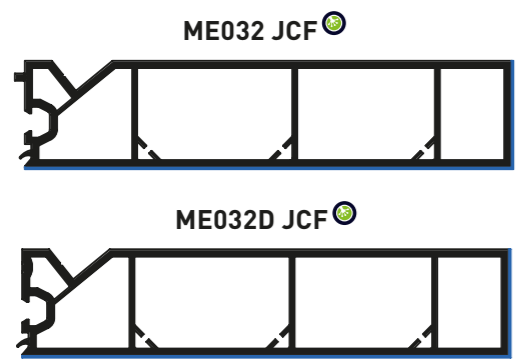
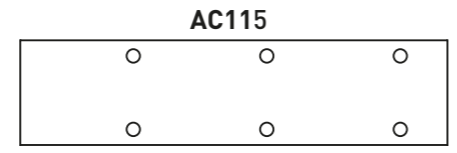
Tapée 107mm - coex + joint coextrudé  
3 barres de 6 ml par paquet  
90 barres de 6 ml par container



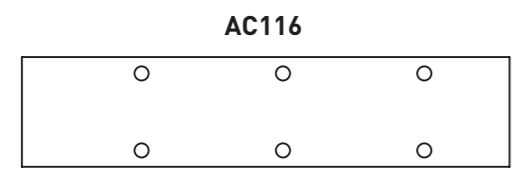
Tapée 117mm - coex + joint coextrudé  
3 barres de 6 ml par paquet  
80 barres de 6 ml par container



Tapée 127mm - coex + joint coextrudé  
3 barres de 6 ml par paquet  
80 barres de 6 ml par container




Tapée 137mm - coex + joint coextrudé  
3 barres de 6 ml par paquet  
70 barres de 6 ml par container



**COLORIS FOURRURES TAPÉES**

**TEINTÉS MASSE**



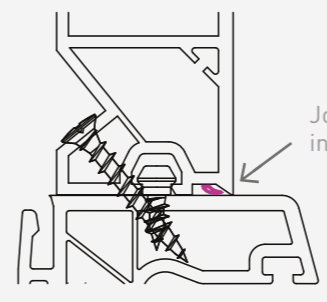
**PLAXÉS**



+ 80 décors de films plaxés disponibles sur demande

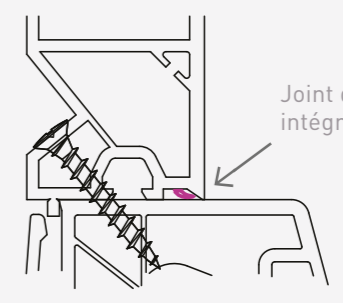
**MISE EN ŒUVRE**

**VIS PLOT SFS**  
SPK/5-48/GS - 4 x 10



Joint d'étanchéité  
intégré aux tapées

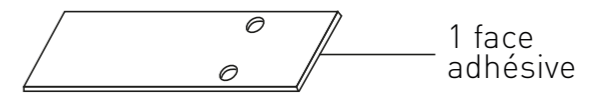
**VIS SFS**  
SPT/24-4,3 x 30 GS



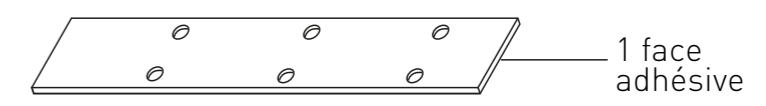
Joint d'étanchéité  
intégré aux tapées

**ELLES SONT TOUJOURS DISPONIBLES À L'OFFRE  
PLAQUETTES D'ÉTANCHÉITÉ**

**AC009**  
pour ME050JC, ME021JC, ME022JC ME023JCF et ME024JCF  
Rouleau de 291 unités - coloris blanc  
Rouleau de 277 unités - coloris noir

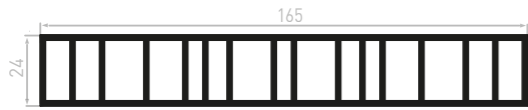


**AC018**  
pour ME025JCF, ME026JCF, ME027JCF, ME028JCF, ME029JCF, ME030JCF, ME031JCF et ME032JCF  
Rouleau de 291 unités - coloris blanc  
Rouleau de 277 unités - coloris noir




## > TAPÉE PERSIENNE


**ME080**  
Tapée persienne 165X24  
3 barres de 6 ml / paquet  
84 barres de 6 ml / container



### COLORIS TEINTÉS MASSE




### PLAXÉS



+ autres coloris sur demande

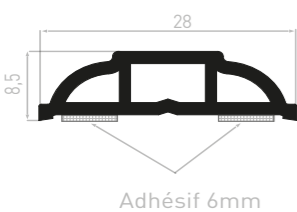
## CONFIGURATIONS

Exemples de délignages possibles de la tapée persienne **ME080**.

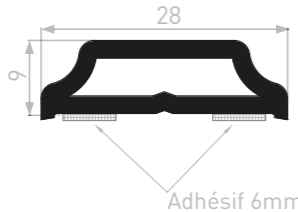


## > PETITS BOIS

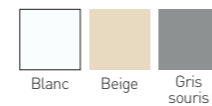
**ME071B**  
Petit bois 28X8,5 + 2 adhésifs 6 mm  
20 barres de 6 ml / paquet




**ME072B**  
Petit bois 28X9 + 2 adhésifs 6 mm  
20 barres de 6 ml / paquet



### COLORIS TEINTÉS MASSE



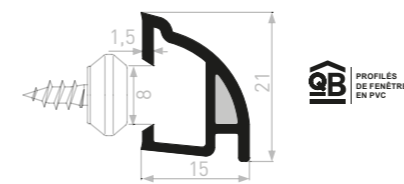
### PLAXÉS



+ autres coloris sur demande


## > REJETS D'EAU

**ME060**  
Rejet d'eau doucine à clipper  
30 barres de 6 ml / paquet  
600 barres de 6 ml / par container




Également disponible en commande à la barre sur les coloris plaxés.

### COLORIS TEINTÉS MASSE

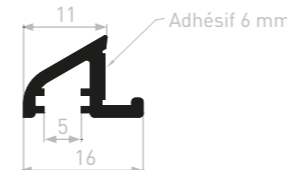


### PLAXÉS



+ autres coloris sur demande

**ME061A\***  
Rejet d'eau de porte seuil + adhésif 6 mm  
20 barres de 6 ml / paquet



\*Minimum de commande : 600 ml

### COLORIS TEINTÉ MASSE



## VISSAGE

Le rejet d'eau **ME060** est à fixer avec une vis plot SFS de référence : SPF/5-84/GS

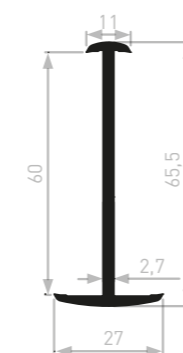
## CERTIFICAT (NF)126

Pour recevoir le certificat NF du profilé **ME060**, merci de vous rapprocher de notre service client : [commercial@geplast.fr](mailto:commercial@geplast.fr)

## > PROFILS DE LIAISON

Minimum de commande : 600 ml

**ME065**  
Profil de liaison 60 mm  
10 barres de 6 ml / paquet



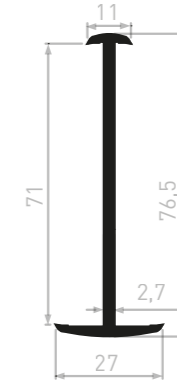
**ME069**  
Profil de liaison 70 mm  
10 barres de 6 ml / paquet




### COLORIS TEINTÉ MASSE



**ME068**  
Profil de liaison 71 mm  
10 barres de 6 ml / paquet

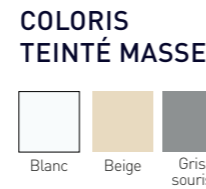
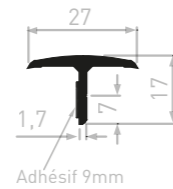


### COLORIS TEINTÉS MASSE



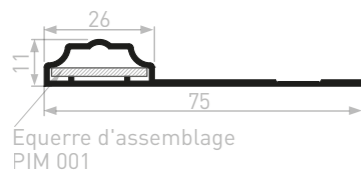
## > COUVRE-JOINT

**ME066A**  
Couvre-joint 27 mm + adhésif 9 mm  
30 barres de 6 ml / paquet

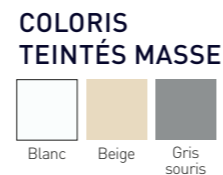
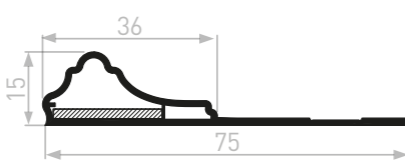


## > MOULURES D'HABILLAGE

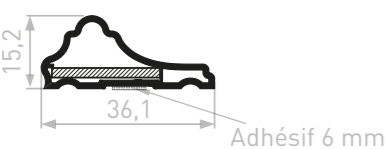
**AB001**  
Habillage fenêtre  
10 barres de 5 ml / paquet  
10 barres de 6 ml / paquet



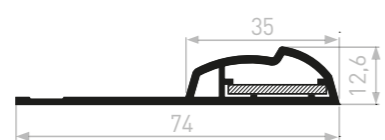
**AB003**  
Habillage fenêtre mouluré  
10 barres de 5 ml / paquet  
10 barres de 6 ml / paquet



**AB004A**  
Habillage mouluré à coller + adhésif 6 mm  
10 barres de 5 ml / paquet  
10 barres de 6 ml / paquet  
400 barres / container



**AB008**  
Habillage mouluré  
10 barres de 6 ml / paquet  
500 barres de 6 ml / paquet




**AB021**  
Moulure d'habillage pour aile de 13 mm compatible dormant VEKA  
10 barres de 6 ml / paquet  
500 barres de 6 ml / paquet



## > ÉQUERRE D'ASSEMBLAGE

**PIM001**  
Équerre d'angle noire  
100 pièces / sachet



## > CACHE ANGLE

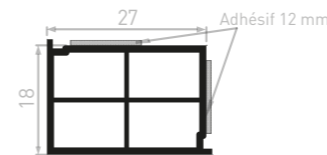
**PIM011**  
Cache angle pour AB021  
200 pièces / sachet



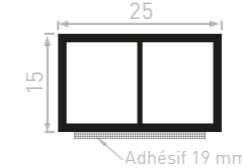
## > CALES DE COMPENSATION

\*Matières recyclés ou teintés masse

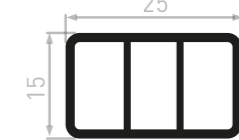
**ME087B**  
Cale de compensation 27X18 + 2 adhésifs 12 mm  
20 barres de 6 ml / paquet  
540 barres de 6 ml / container



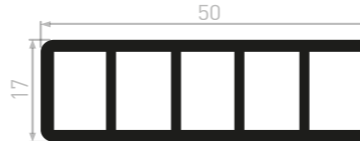
**ME085A**  
Cale de compensation 25X15 + adhésif 19 mm  
20 barres de 6 ml / paquet  
700 barres de 6 ml / container




**ME089\***  
Tube de calage 25X15  
20 barres de 6 ml / paquet  
900 barres de 6 ml / container



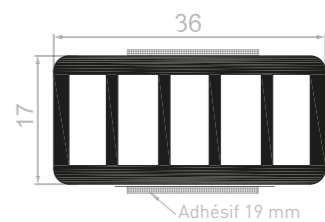
**DI016\***  
Cale de soutien 50X17  
10 barres de 6 ml / paquet  
400 barres de 6 ml / container



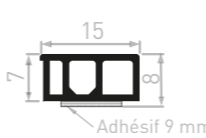
**DI035\***  
Cale de soutien 36x17  
10 barres de 6 ml / paquet  
400 barres de 6 ml / container



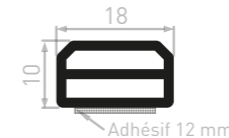
**DI035B\***  
Cale de soutien 36x17 + 2 adhésifs  
10 barres de 6 ml / paquet



**ME086A**  
Cale de compensation 15X8 + adhésif 9 mm  
20 barres de 6 ml / paquet  
700 barres de 6 ml / container



**ME088A**  
Cale de compensation 18X10 + adhésif 12 mm  
700 barres de 6 ml / paquet



## > RENFORTS

**DI018/A**  
Plat 50X5 + adhésif 19 mm (option)  
10 barres de 6 ml / paquet



**DI019/A**  
Plat 23X6 + adhésif 9 mm (option)  
20 barres de 6 ml / paquet



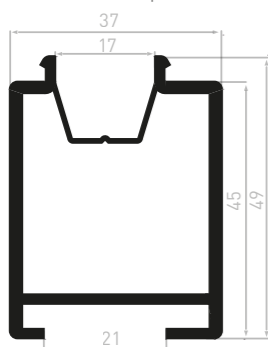
**DI023**  
Plat 23X8  
15 barres de 6 ml / paquet




## CALES DE TRANSPORT

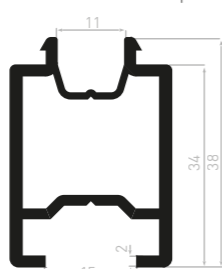
**DI010**   
Cale de transport 37X49-PL  
250 mm à clipper


100 unités / palette



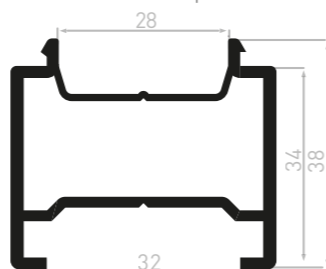
**DI031**   
Gorge 15 mm à clipper  
Longueurs disponibles :  
200 - 250 mm


2 500 unités / palette



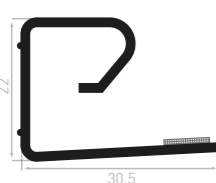
**DI032**   
Gorge 32 mm à clipper  
Longueurs disponibles :  
200 - 250 mm

2 500 unités / palette



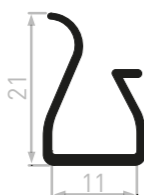
**DI001/A**   
Cale de transport 30,5X22  
Longueurs disponibles :  
120 mm - 200 mm - 250 mm  
+ adhésif 6 mm (option)


20 barres de 6 ml / paquet  
selon longueur



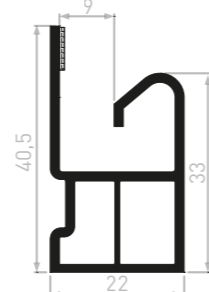
**DI004**   
Cale de transport 21x11  
Longueurs disponibles :  
125 mm - 250 mm  
335 mm - 500 mm

20 barres de 6 ml / paquet  
selon longueur



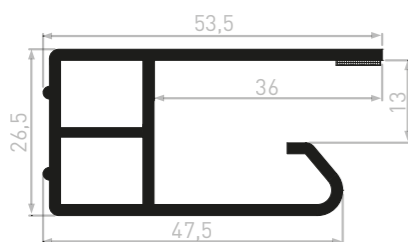
**DI013A**   
Cale de protection 40X22  
Longueurs disponibles :  
200 mm - 250 mm  
+ adhésif 6 mm


20 barres de 6 ml / paquet  
selon longueur



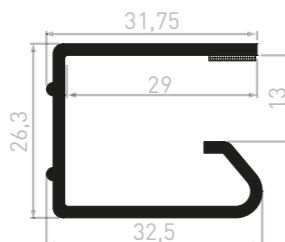
**DI027A**   
Cale de transport 54X26  
Longueurs disponibles :  
200 mm - 250 mm  
+ adhésif 6 mm

20 barres de 6 ml / paquet  
selon longueur



**DI028A**   
Cale de transport 32X26  
Longueurs disponibles :  
125 mm - 200 mm - 250 mm - 300 mm  
+ 2 adhésifs 6 mm

20 barres de 6 ml / paquet  
selon longueur



## POTEAUX DE RANGEMENT



Idéal pour le stockage des petits profilés dans vos ateliers, leurs multiples dimensions en font un outil particulièrement adapté au quotidien, notamment lors des inventaires.

- Achat responsable
- Issu du recyclage
- Optimisation de l'espace



**NEW**

**CL095 POTEAU DE 90X40 MM** 

5 barres de 6 ml / paquet  
84 barres de 6 ml / container



**CL096 POTEAU DE 90X90 MM** 

2 barres de 6 ml / paquet  
42 barres de 6 ml / container



**CL097 POTEAU DE 120X120 MM** 

2 barres de 6 ml / paquet  
20 barres de 6 ml / container



**CL127 POTEAU DE 165X165 MM** 

1 barre de 6 ml / paquet  
12 barres de 6 ml / container



**CL057 POTEAU DE 200X200 MM** 

1 barre / paquet  
6 barres / container  
30 barres de 6 ml / palette (pour toute commande supérieure à 180 barres)

### COLORIS "FLORÉAL"

*Le coloris "Floréal" est issu du recyclage des ressources inutilisées en production, les poteaux de rangement peuvent prendre différentes teintes.*



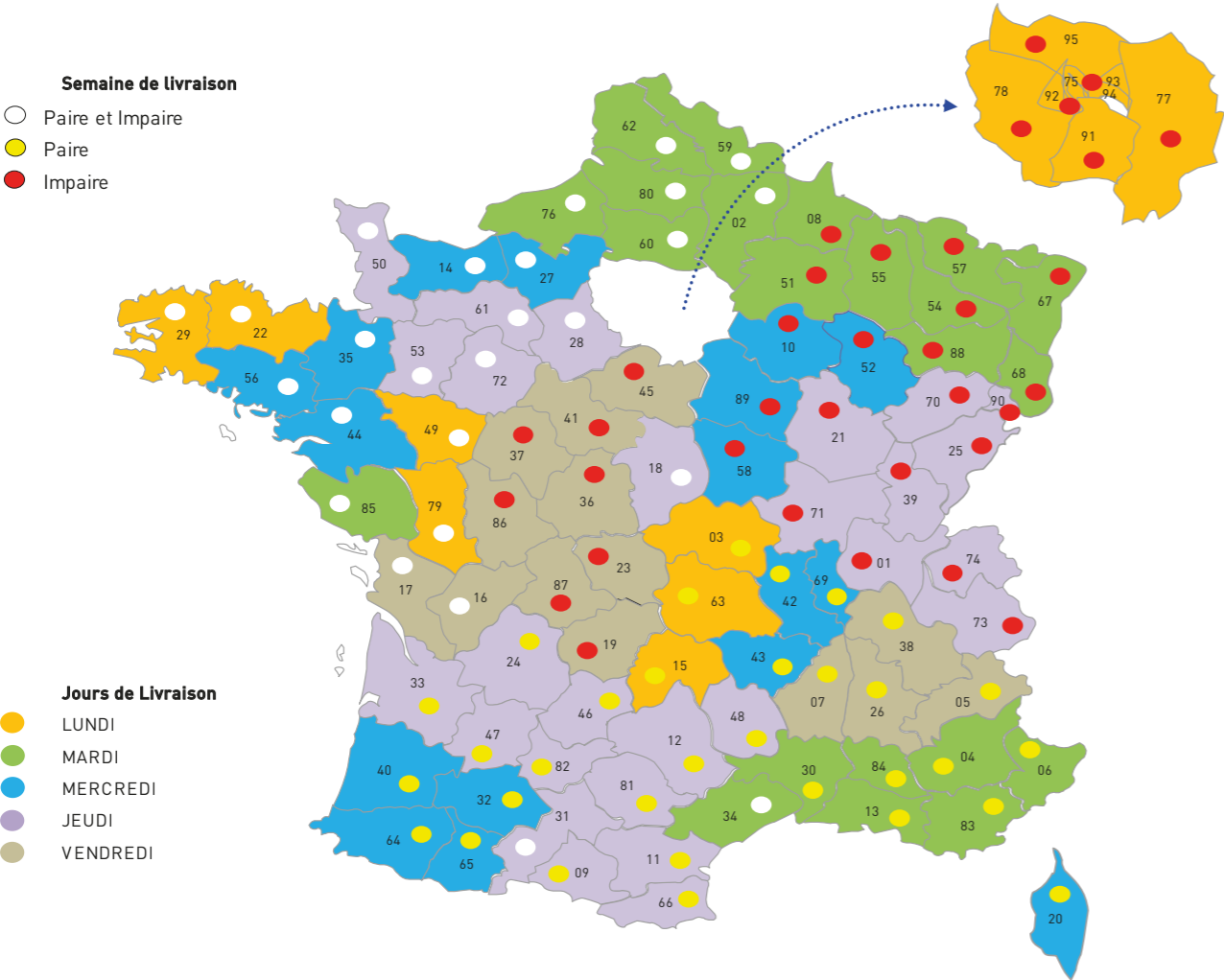
# Cadencement de commande et de livraison

Dans le cadre du cadencement de commande et de livraison, Geplast est en mesure de proposer un franco à 1 000 euros hors taxes. Ce fonctionnement nécessite de respecter un délai minimum de 2 semaines entre la passation de commande et le jour de livraison du département.

Les délais de livraison (à compter de la date de saisie de la commande) peuvent varier selon l'approvisionnement des matières et la charge de production :

- 2 semaines pour le teinté masse
- 4 semaines pour le plaxé et l'aluminium

JOURS DE LIVRAISON PAR DEPARTEMENT



Pour en savoir plus sur nos modalités de livraison, merci de vous rapprocher de notre service commercial au 02.41.49.80.90.

# Prise de notes

.....

.....

.....

.....

.....

.....

.....

.....

.....

.....

.....

.....

.....

.....

.....

.....

.....

.....

.....

.....

.....

.....

.....



# GEPLAST

*Building*

**RENDEZ-VOUS SUR  
WWW.GEPLAST.FR**

GEPLAST SAS  
Z.I. Actipôle Nord 249  
6, rue de Beauséjour  
Saint André de la Marche  
49450 SÈVREMOINE  
Tél : 02.41.49.80.90  
Fax : 02.41.46.42.07

*Document non contractuel. Nous nous réservons le droit  
à tout moment, dans un souci d'évolution de nos profilés,  
d'apporter toutes modifications que nous jugeons utiles.*